

La Cellule Économique Régionale de la Construction (CERC) Nouvelle-Aquitaine est née du rapprochement de la CEBATRAMA, de la CEL BTP et de la CERC Poitou-Charentes en mars 2017. Cette structure partenariale d'échanges et de concertation rassemble les acteurs publics et privés représentatifs de l'acte de construire en Nouvelle-Aquitaine.

Elle réalise des travaux d'observation sur des thématiques spécifiques à la filière construction : conjoncture, perspectives d'activité, emploi & formation, construction & développement durable, rénovation énergétique des logements, déchets du BTP, recyclage, observatoire des matériaux de construction, etc. Elle apporte un éclairage économique prospectif sur les secteurs du Bâtiment, des Travaux Publics et des Carrières et matériaux de construction afin de faciliter l'aide à la décision.



Téléphone : 05.47.47.62.43 (Bureau de Bordeaux) | 05.55.11.21.50 (Bureau de Limoges)
05.49.41.47.37 (Bureau de Poitiers) | **Email** : nouvelle-aquitaine@cerc-na.fr
Internet : cerc-nouvelle-aquitaine.jimdo.com/ (temporaire)

CONSTRUCTION

Le secteur en quelques chiffres

NOUVELLE-AQUITAINE



Bureau de Limoges : 6 allée Duke Ellington 87067 LIMOGES
Bureau de Bordeaux : 9001 avenue Jean-Gabriel Domergue 33300 BORDEAUX
Bureau de Poitiers : 26 rue Salvador Allende 86000 POITIERS

CARRIÈRES ET MATÉRIAUX

ENTREPRISES



179 entreprises de production de granulats

et 368 sites, données UNPG, UNICEM

81 entreprises de production de béton prêt à l'emploi

et 234 sites, données SNBPE, UNICEM

102 entreprises de production de pierre, marbre et granit

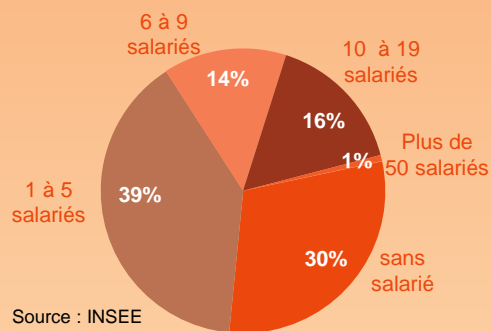
et 140 sites, données UNICEM

533 carrières

(263 en Aquitaine, 73 en Limousin et 197 en Poitou-Charentes; données BRGM)



Répartition des établissements selon leur taille



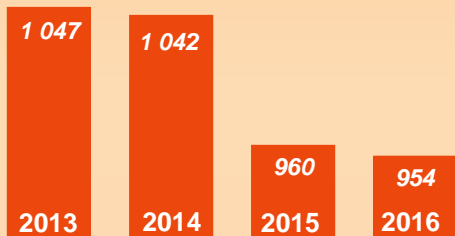
Source : INSEE

ACTIVITÉ

954 M€ de chiffre d'affaires

hors matériaux pour l'industrie

Évolution du chiffre d'affaires (M€ courants)



Production 2016 de matériaux

Granulats : 39,3 Mt

Béton prêt à l'emploi : 3,62 milliers m³

En complément :

Consommation de ciment : 1,7 Mt

Source : UNICEM

EMPLOI - FORMATION



4 563 salariés

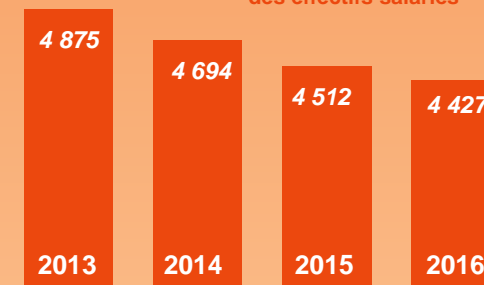
données ACOSS au 31/12/2016 issues des déclarations sociales nominatives

505 intérimaires

données DARES en équivalent temps plein



Évolution des effectifs salariés



Source : ACOSS au 31/12/2016

Effectifs salariés selon le code APE des établissements

Code APE	Description	Effectifs salariés
08.11Z	Extraction de pierres ornementales et de construction, calcaire industriel, gypse, etc	643
08.12Z	Exploitation de gravières et sablières, extraction d'argiles et de kaolin	2 121
08.99Z	Autres activités extractives	41
23.63Z	Fabrication de béton prêt à l'emploi	931
23.64Z	Fabrication de mortiers et bétons secs	95
23.70Z	Taille, façonnage et finissage de pierres	732

Source : ACOSS

Répartition des effectifs salariés par département (au 31/12/2016)

