

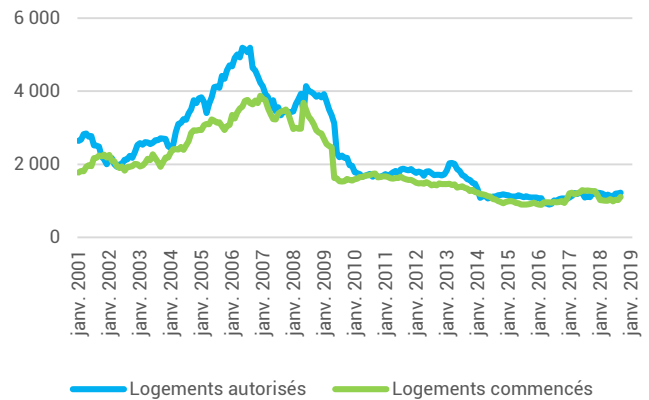
# LOT-ET-GARONNE

## >> CONSTRUCTION DE LOGEMENTS

Construction neuve de logements (date réelle estimée)	Cumul 12 mois à fin septembre 2018 Évolution sur 12 mois glissants	
<b>Total logements commencés</b>	<b>1 108 lgts</b>	<b>-13,0%</b>
Dont individuels purs	647 lgts	-6,2%
Dont individuels groupés	234 lgts	+40,1%
Dont collectifs (y compris résidences)	227 lgts	-45,4%
<b>Total logements autorisés</b>	<b>1 224 lgts</b>	<b>+11,6%</b>
Dont individuels purs	705 lgts	-7,6%
Dont individuels groupés	311 lgts	+78,7%
Dont collectifs (y compris résidences)	208 lgts	+30,0%

Source : SDES, Sit@del2

Unité : nombre de logements sur 12 mois glissants

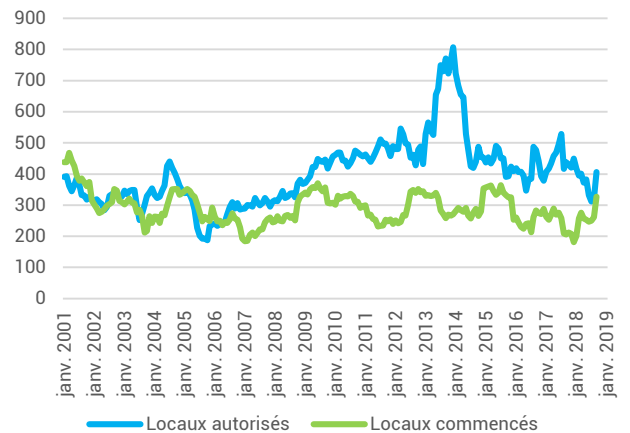


## >> CONSTRUCTION DE BÂTIMENTS NON RÉSIDENTIELS

Locaux mis en chantier (date de prise en compte)	Cumul 12 mois à fin septembre 2018 Évolution sur 12 mois glissants	
<b>Total locaux commencés</b>	<b>327 mill. m²</b>	<b>+58,8%</b>
<b>Bâtiments agricoles</b>	<b>199 mill. m²</b>	<b>+146,9%</b>
<b>Secteur privé non agricole</b>	<b>101 mill. m²</b>	<b>-4,5%</b>
Dont locaux industriels	23 mill. m²	+20,7%
Dont commerces	10 mill. m²	-54,3%
Dont bureaux	9 mill. m²	-29,8%
Dont entrepôts	47 mill. m²	+5,5%
Dont autres locaux	12 mill. m²	+74,1%
<b>Secteur public</b>	<b>27 mill. m²</b>	<b>+36,2%</b>
Locaux autorisés (date de prise en compte)	Cumul 12 mois à fin septembre 2018 Évolution sur 12 mois glissants	
<b>Total locaux autorisés</b>	<b>406 mill. m²</b>	<b>-7,2%</b>
<b>Bâtiments agricoles</b>	<b>209 mill. m²</b>	<b>-17,0%</b>
<b>Secteur privé non agricole</b>	<b>177 mill. m²</b>	<b>+14,3%</b>
Dont locaux industriels	45 mill. m²	+98,2%
Dont commerces	22 mill. m²	-47,4%
Dont bureaux	13 mill. m²	-35,3%
Dont entrepôts	79 mill. m²	+34,9%
Dont autres locaux	18 mill. m²	+53,0%
<b>Secteur public</b>	<b>21 mill. m²</b>	<b>-34,4%</b>

Source : SDES, Sit@del2

Unité : milliers de m² sur 12 mois glissants



\* **Pour les logements** : les séries estimées en date réelle visent à retracer dès le mois suivant les autorisations et les mises en chantier à la date réelle de l'événement. Ces séries sont actualisées chaque mois pour prendre en compte les nouvelles informations.

\* **Pour les bâtiments non résidentiels** : les séries en date de prise en compte agrègent l'information selon la date d'enregistrement de la donnée dans l'application Sitadel2. Une mise en chantier transmise en octobre 2009 est enregistrée dans les mises en chantier d'octobre 2009 quand bien même la construction aurait démarrée un an auparavant.

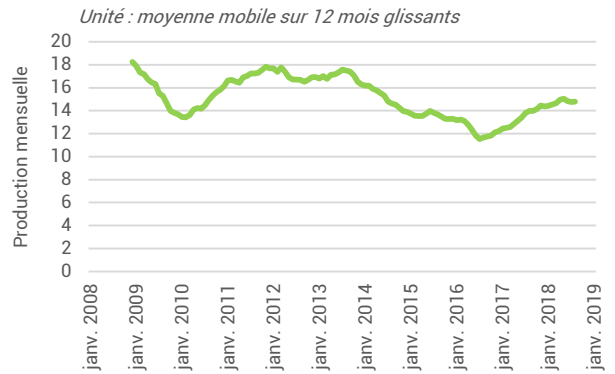
Pour plus d'informations : [www.statistiques.developpement-durable.gouv.fr](http://www.statistiques.developpement-durable.gouv.fr)

## >> BÉTON PRÊT À L'EMPLOI

Béton prêt à l'emploi (données brutes)	Situation à fin août 2018 Évolution - 1an	
Production de BPE (3 derniers mois)	43 932 m3	-6,5%
Production de BPE (12 derniers mois)	177 426 m3	+5,7%

N.B. : Le bâtiment représente 80% des débouchés du béton prêt à l'emploi

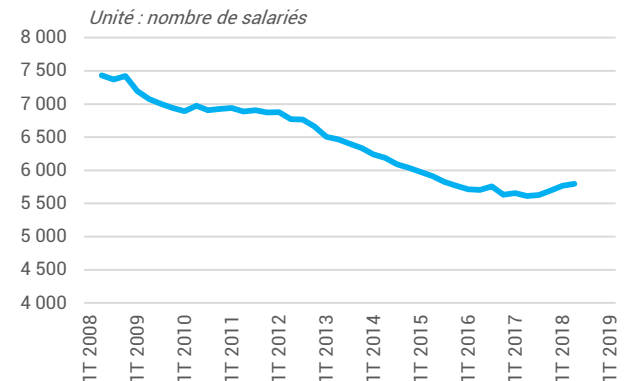
Sources : UNICEM, SNBPE



## >> EMPLOI SALARIÉ ET INTÉRIMAIRE

Emploi salarié dans la Construction	2 <sup>e</sup> trimestre 2018 Évolution - 1an	
Nombre de salariés	5 797 sal.	+3,3%
Emploi intérimaire dans la Construction (en équivalent temps plein - brut)	Juillet 2018 Évolution - 1an	
Intérimaires Construction (moyenne sur les 3 derniers mois)	867 ETP	+14,6%

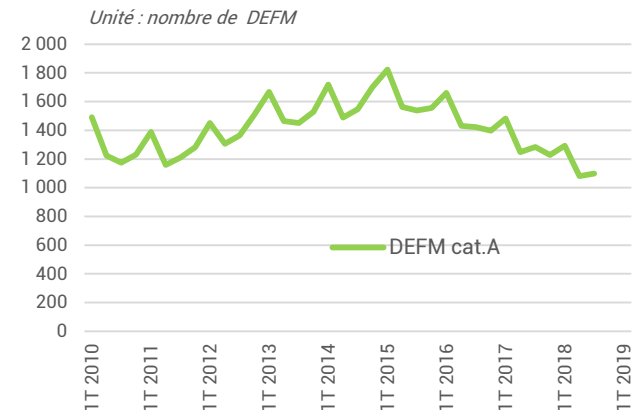
Sources : ACOSS – URSSAF, DARES



## >> DEMANDEURS D'EMPLOI

Demandes d'emplois en fin de mois (catégorie A)	3 <sup>e</sup> trimestre 2018 Évolution - 1an	
DEFM Construction	1 099 DEFM	-14,3%
DEFM tous secteurs économiques	16 092 DEFM	-0,6%

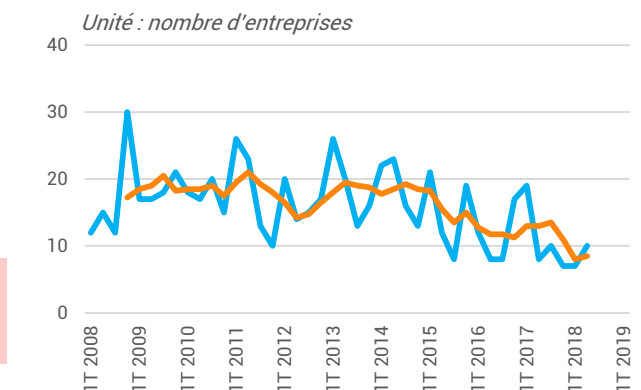
Source : Pôle emploi-DARES, STMT (Statistiques Mensuelles du marché du travail). Données brutes



## >> DÉFAILLANCES D'ENTREPRISES

Défaillances d'entreprises dans la Construction	2 <sup>e</sup> trimestre 2018 Évolution - 1an	
Défaillances cumulées sur un an	34 défaillances	-34,6%
Effectifs salariés cumulés sur un an	60 salariés	-22,1%

**CONTACTS :**  
Sébastien PERRUCHOT, 05 47 47 62 43, bordeaux@cerc-na.fr  
Sylvie CHAMPOUGNY, 05 55 12 93 13, nouvelle-aquitaine@cerc-na.fr



— Moyenne mobile 4 trim.