

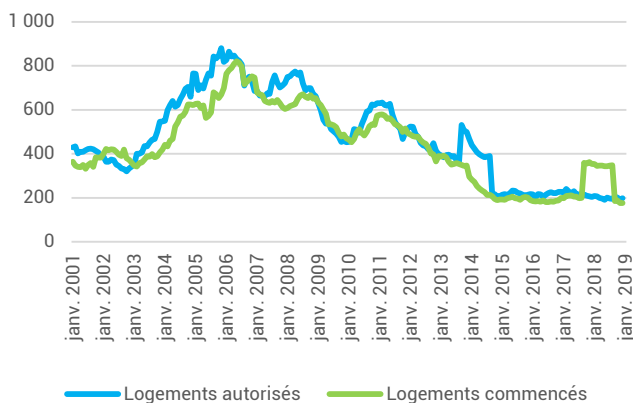
# CREUSE

## >> CONSTRUCTION DE LOGEMENTS

Construction neuve de logements (date réelle estimée)	Cumul 12 mois à fin décembre 2018 Évolution sur 12 mois glissants	
<b>Total logements commencés</b>	<b>177 lgts</b>	<b>-50,0%</b>
Dont individuels purs	156 lgts	-3,1%
Dont individuels groupés	16 lgts	-44,8%
Dont collectifs (y compris résidences)	5 lgts	-97,0%
<b>Total logements autorisés</b>	<b>198 lgts</b>	<b>-2,9%</b>
Dont individuels purs	174 lgts	+2,4%
Dont individuels groupés	17 lgts	-29,2%
Dont collectifs (y compris résidences)	7 lgts	-30,0%

Source : SDES, Sit@del2

Unité : nombre de logements sur 12 mois glissants

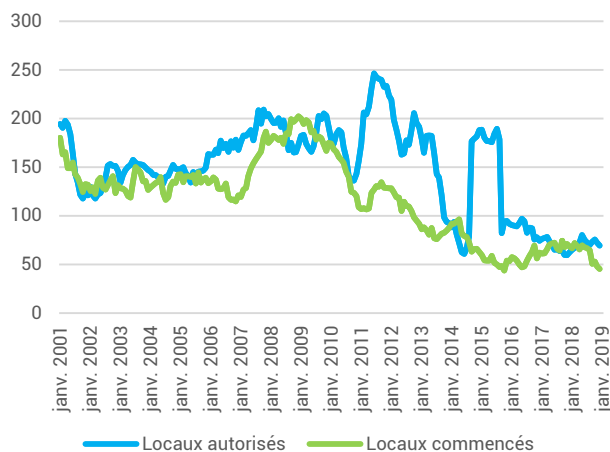


## >> CONSTRUCTION DE BÂTIMENTS NON RÉSIDENTIELS

Locaux mis en chantier (date de prise en compte)	Cumul 12 mois à fin décembre 2018 Évolution sur 12 mois glissants	
<b>Total locaux commencés</b>	<b>45 mill. m²</b>	<b>-33,8%</b>
<b>Bâtiments agricoles</b>	<b>30 mill. m²</b>	<b>-19,4%</b>
<b>Secteur privé non agricole</b>	<b>13 mill. m²</b>	<b>-42,4%</b>
Dont locaux industriels	3 mill. m²	+135,0%
Dont commerces	2 mill. m²	-46,3%
Dont bureaux	1 mill. m²	+6,8%
Dont entrepôts	5 mill. m²	+119,8%
Dont autres locaux	1 mill. m²	-93,0%
<b>Secteur public</b>	<b>3 mill. m²</b>	<b>-71,4%</b>
Locaux autorisés (date de prise en compte)	Cumul 12 mois à fin décembre 2018 Évolution sur 12 mois glissants	
<b>Total locaux autorisés</b>	<b>69 mill. m²</b>	<b>+11,1%</b>
<b>Bâtiments agricoles</b>	<b>47 mill. m²</b>	<b>+13,8%</b>
<b>Secteur privé non agricole</b>	<b>17 mill. m²</b>	<b>+6,1%</b>
Dont locaux industriels	3 mill. m²	-13,8%
Dont commerces	4 mill. m²	+6,4%
Dont bureaux	1 mill. m²	-61,6%
Dont entrepôts	5 mill. m²	-12,5%
Dont autres locaux	4 mill. m²	n.s.
<b>Secteur public</b>	<b>5 mill. m²</b>	<b>+5,5%</b>

Source : SDES, Sit@del2

Unité : milliers de m² sur 12 mois glissants



\* **Pour les logements** : les séries estimées en date réelle visent à retracer dès le mois suivant les autorisations et les mises en chantier à la date réelle de l'événement. Ces séries sont actualisées chaque mois pour prendre en compte les nouvelles informations.

\* **Pour les bâtiments non résidentiels** : les séries en date de prise en compte agrègent l'information selon la date d'enregistrement de la donnée dans l'application Sitadel2. Une mise en chantier transmise en octobre 2009 est enregistrée dans les mises en chantier d'octobre 2009 quand bien même la construction aurait démarrée un an auparavant.

Pour plus d'informations : [www.statistiques.developpement-durable.gouv.fr](http://www.statistiques.developpement-durable.gouv.fr)

## >> BÉTON PRÊT À L'EMPLOI

Béton prêt à l'emploi (données brutes)	Situation à fin novembre 2018 Évolution - 1an	
Production de BPE (3 derniers mois)	14 452 m3	+33,8%
Production de BPE (12 derniers mois)	38 529 m3	-3,8%

N.B. : Le bâtiment représente 80% des débouchés du béton prêt à l'emploi

Sources : UNICEM, SNBPE

## >> EMPLOI SALARIÉ ET INTÉRIMAIRE

Emploi salarié dans la Construction	3 <sup>e</sup> trimestre 2018 Évolution - 1an	
Nombre de salariés	1 632 sal.	-1,2%
Emploi intérimaire dans la Construction (en équivalent temps plein - brut)	Octobre 2018 Évolution - 1an	
Intérimaires Construction (moyenne sur les 3 derniers mois)	111 ETP	+9,6%

Sources : ACOSS – URSSAF, DARES

## >> DEMANDEURS D'EMPLOI

Demandes d'emplois en fin de mois (catégorie A)	4 <sup>e</sup> trimestre 2018 Évolution - 1an	
DEFM Construction	422 DEFM	-5,2%
DEFM tous secteurs économiques	5 270 DEFM	-0,3%

Source : Pôle emploi-DARES, STMT (Statistiques Mensuelles du marché du travail). Données brutes

## >> DÉFAILLANCES D'ENTREPRISES

Défaillances d'entreprises dans la Construction	3 <sup>e</sup> trimestre 2018 Évolution - 1an	
Défaillances cumulées sur un an	8 défaillances	-11,1%
Effectifs salariés cumulés sur un an	13 salariés	-58,1%

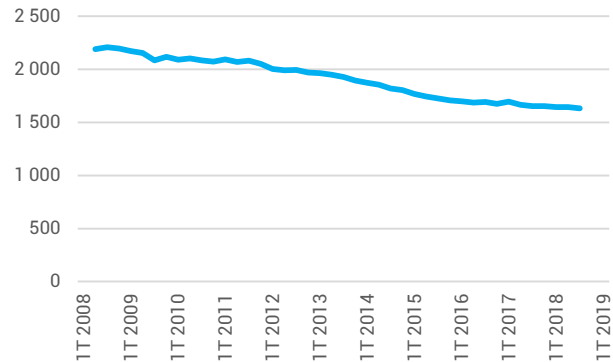
### CONTACTS :

Sébastien PERRUCHOT, 05 47 47 62 43, bordeaux@cerc-na.fr  
Sylvie CHAMPOUGNY, 05 55 12 93 13, nouvelle-aquitaine@cerc-na.fr

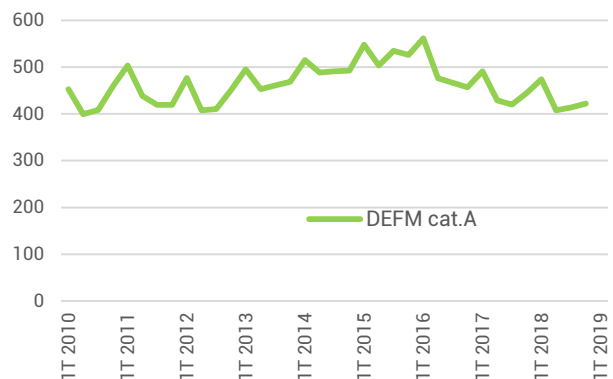
Unité : moyenne mobile sur 12 mois glissants



Unité : nombre de salariés



Unité : nombre de DEFM



Unité : nombre d'entreprises

