

La Cellule Économique Régionale de la Construction (CERC) Nouvelle-Aquitaine est née du rapprochement de la CEBATRAMA, de la CEL BTP et de la CERC Poitou-Charentes en mars 2017. Cette structure partenariale d'échanges et de concertation rassemble les acteurs publics et privés représentatifs de l'acte de construire en Nouvelle-Aquitaine.

Elle réalise des travaux d'observation sur des thématiques spécifiques à la filière construction : conjoncture, perspectives d'activité, emploi & formation, construction & développement durable, rénovation énergétique des logements, déchets du BTP, recyclage, observatoire des matériaux de construction, etc. Elle apporte un éclairage économique prospectif sur les secteurs du Bâtiment, des Travaux Publics et des Carrières et matériaux de construction afin de faciliter l'aide à la décision.



# CONSTRUCTION

Le secteur en quelques chiffres

## NOUVELLE-AQUITAINE

**Téléphone** : 05.47.47.62.43 (*Bureau de Bordeaux*) | 05.55.11.21.50 (*Bureau de Limoges*)  
05.49.41.47.37 (*Bureau de Poitiers*) | **Email** : nouvelle-aquitaine@cerc-na.fr  
**Internet** : www.cerc-na.fr

Bureau de Limoges : 6 allée Duke Ellington 87067 LIMOGES  
Bureau de Bordeaux : 9001 avenue Jean-Gabriel Domergue 33300 BORDEAUX  
Bureau de Poitiers : 26 rue Salvador Allende 86000 POITIERS



Édition 2018

# BÂTIMENT

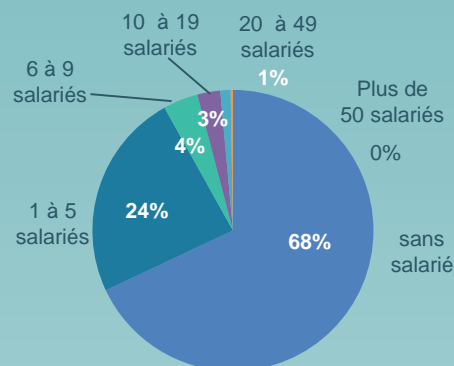
## ENTREPRISES

**53 183 établissements**  
données INSEE au 01/01/2017  
selon code APE

**34 578 artisans seuls**  
données INSEE au 01/01/2017  
selon code APE



Répartition des établissements selon leur taille

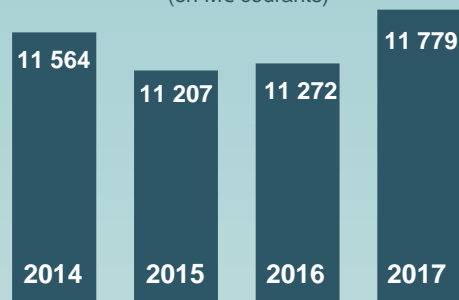


Source : INSEE


## ACTIVITÉ

**11 779 M€ de chiffre d'affaires**

Évolution du chiffre d'affaires (en M€ courants)



Source : CERC Nouvelle-Aquitaine



## EMPLOI - FORMATION



**82 420 salariés**  
données Union des Caisses de France / Congés Intempéries BTP au 15 mars

**10 772 intérimaires**  
données DARES en équivalent temps plein

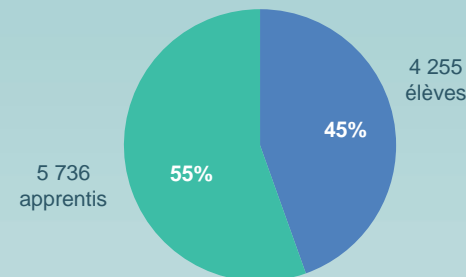
Effectifs salariés par métier en 2017

Production dont :	Effectifs
Maçon	12 306
Menuisier	5 528
Peintre	5 421
Électricien	3 967
Chauffagiste	2 734
Couvreur	2 665
Charpentier	2 531
Plâtrier	2 402
Métallier	1 870
Plombier	1 448
Carreleur	1 355
Divers	16 311
<b>Technique et encadrement *</b>	<b>9 648</b>
<b>Administratif et commercial</b>	<b>14 233</b>

\* Chef de chantier, conducteur de travaux, géomètre, technicien, ingénieur...

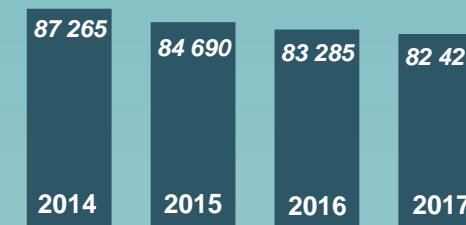
**9 991 élèves et apprentis en formation initiale\*\***

\*\* Niveau IV, V et III (uniquement BTS)



Source : CCCA-BTP

Évolution des effectifs salariés



Source : UCF-CIBTP

Effectifs salariés par département en 2017

