

La Cellule Économique Régionale de la Construction (CERC) Nouvelle-Aquitaine est née du rapprochement de la CEBATRAMA, de la CEL BTP et de la CERC Poitou-Charentes en mars 2017. Cette structure partenariale d'échanges et de concertation rassemble les acteurs publics et privés représentatifs de l'acte de construire en Nouvelle-Aquitaine.

Elle réalise des travaux d'observation sur des thématiques spécifiques à la filière construction : conjoncture, perspectives d'activité, emploi & formation, construction & développement durable, rénovation énergétique des logements, déchets du BTP, recyclage, observatoire des matériaux de construction, etc. Elle apporte un éclairage économique prospectif sur les secteurs du Bâtiment, des Travaux Publics et des Carrières et matériaux de construction afin de faciliter l'aide à la décision.



# CONSTRUCTION

Le secteur en quelques chiffres

## NOUVELLE-AQUITAINE

**Téléphone** : 05.47.47.62.43 (*Bureau de Bordeaux*) | 05.55.11.21.50 (*Bureau de Limoges*)  
05.49.41.47.37 (*Bureau de Poitiers*) | **Email** : nouvelle-aquitaine@cerc-na.fr  
**Internet** : [www.cerc-na.fr](http://www.cerc-na.fr)

Bureau de Limoges : 6 allée Duke Ellington 87067 LIMOGES  
Bureau de Bordeaux : 9001 avenue Jean-Gabriel Domergue 33300 BORDEAUX  
Bureau de Poitiers : 26 rue Salvador Allende 86000 POITIERS



Édition 2018

# CARRIÈRES ET MATÉRIAUX

## ENTREPRISES

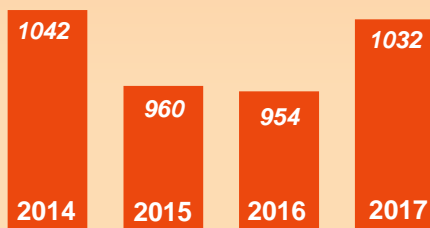
- 186 entreprises de production de granulats**  
et 386 sites, données UNPG, UNICEM
- 79 entreprises de production de béton prêt à l'emploi**  
et 233 sites, données SNBPE, UNICEM
- 107 entreprises de production de pierre, marbre et granit**  
et 144 sites, données UNICEM
- 492 carrières**  
(239 en Aquitaine, 66 en Limousin et 187 en Poitou-Charentes; données BRGM)



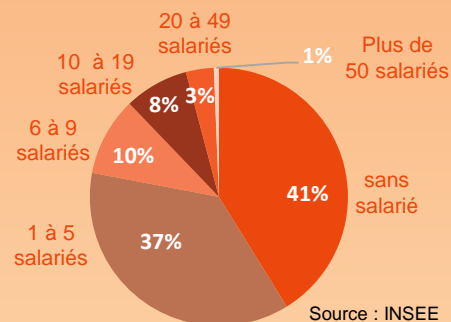
## ACTIVITÉ

**1 032 M€ de chiffre d'affaires**

Évolution du chiffre d'affaires (M€ courants)



Répartition des établissements selon leur taille



Production 2017 de matériaux

**Granulats : 41,1 Mt**

**Béton prêt à l'emploi : 4,005 milliers m<sup>3</sup>**

En complément :

**Consommation de ciment : 1,72 Mt**

Source : UNICEM

# EMPLOI - FORMATION



**4 265 salariés**

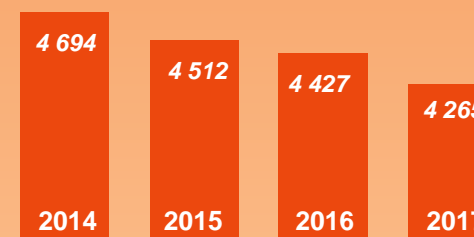
données ACOSS au 31/12/2017 issues des déclarations sociales nominatives

**650 intérimaires**

données DARES en équivalent temps plein



Évolution des effectifs salariés



Source : ACOSS au 31/12/2017

Effectifs salariés selon le code APE des établissements

Code APE	Description	Effectifs salariés
08.11Z	Extraction de pierres ornementales et de construction, calcaire industriel, gypse, etc	523
08.12Z	Exploitation de gravières et sablières, extraction d'argiles et de kaolin	2 084
08.99Z	Autres activités extractives	41
23.63Z	Fabrication de béton prêt à l'emploi	849
23.70Z	Taille, façonnage et finissage de pierres	768

Source : ACOSS

Répartition des effectifs salariés par département (au 31/12/2017)

