

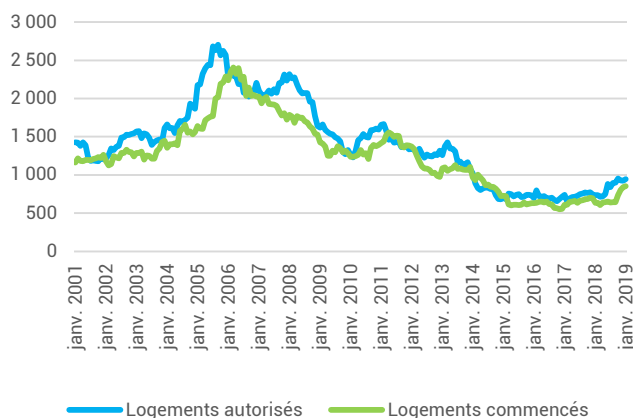
# CORRÈZE

## >> CONSTRUCTION DE LOGEMENTS

Construction neuve de logements (date réelle estimée)	Cumul 12 mois à fin janvier 2019 Évolution sur 12 mois glissants	
<b>Total logements commencés</b>	<b>853 lgts</b>	<b>+33,9%</b>
Dont individuels purs	497 lgts	-5,7%
Dont individuels groupés	87 lgts	+45,0%
Dont collectifs (y compris résidences)	269 lgts	n.s.
<b>Total logements autorisés</b>	<b>944 lgts</b>	<b>+28,4%</b>
Dont individuels purs	546 lgts	-6,7%
Dont individuels groupés	66 lgts	-29,0%
Dont collectifs (y compris résidences)	332 lgts	n.s.

Source : SDES, Sit@del2

Unité : nombre de logements sur 12 mois glissants

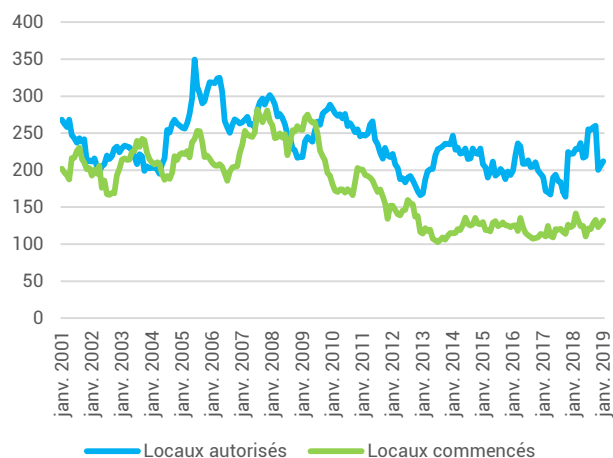


## >> CONSTRUCTION DE BÂTIMENTS NON RÉSIDENTIELS

Locaux mis en chantier (date de prise en compte)	Cumul 12 mois à fin janvier 2019 Évolution sur 12 mois glissants	
<b>Total locaux commencés</b>	<b>132 mill. m<sup>2</sup></b>	<b>+5,7%</b>
<b>Bâtiments agricoles</b>	<b>54 mill. m<sup>2</sup></b>	<b>-0,2%</b>
<b>Secteur privé non agricole</b>	<b>58 mill. m<sup>2</sup></b>	<b>-1,5%</b>
Dont locaux industriels	14 mill. m <sup>2</sup>	-13,7%
Dont commerces	9 mill. m <sup>2</sup>	-37,5%
Dont bureaux	10 mill. m <sup>2</sup>	+48,8%
Dont entrepôts	17 mill. m <sup>2</sup>	-8,9%
Dont autres locaux	9 mill. m <sup>2</sup>	+144,0%
<b>Secteur public</b>	<b>20 mill. m<sup>2</sup></b>	<b>+69,3%</b>
Locaux autorisés (date de prise en compte)	Cumul 12 mois à fin janvier 2019 Évolution sur 12 mois glissants	
<b>Total locaux autorisés</b>	<b>212 mill. m<sup>2</sup></b>	<b>-4,6%</b>
<b>Bâtiments agricoles</b>	<b>69 mill. m<sup>2</sup></b>	<b>-18,6%</b>
<b>Secteur privé non agricole</b>	<b>119 mill. m<sup>2</sup></b>	<b>+2,9%</b>
Dont locaux industriels	23 mill. m <sup>2</sup>	+23,9%
Dont commerces	15 mill. m <sup>2</sup>	-49,4%
Dont bureaux	19 mill. m <sup>2</sup>	+34,3%
Dont entrepôts	46 mill. m <sup>2</sup>	-2,2%
Dont autres locaux	18 mill. m <sup>2</sup>	+119,8%
<b>Secteur public</b>	<b>24 mill. m<sup>2</sup></b>	<b>+9,7%</b>

Source : SDES, Sit@del2

Unité : milliers de m<sup>2</sup> sur 12 mois glissants



\* Pour les logements : les séries estimées en date réelle visent à retracer dès le mois suivant les autorisations et les mises en chantier à la date réelle de l'événement. Ces séries sont actualisées chaque mois pour prendre en compte les nouvelles informations.

\* Pour les bâtiments non résidentiels : les séries en date de prise en compte agrègent l'information selon la date d'enregistrement de la donnée dans l'application Sitadel2. Une mise en chantier transmise en octobre 2009 est enregistrée dans les mises en chantier d'octobre 2009 quand bien même la construction aurait démarrée un an auparavant.

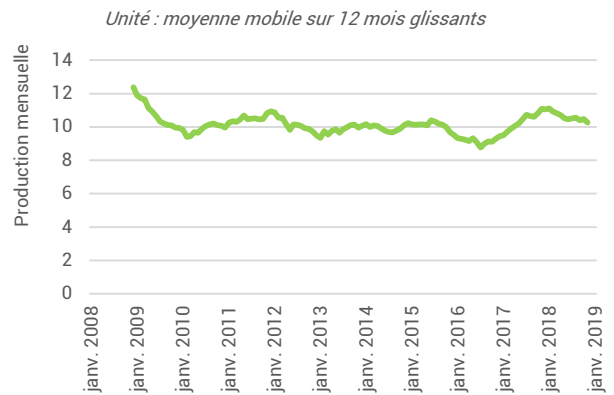
Pour plus d'informations : [www.statistiques.developpement-durable.gouv.fr](http://www.statistiques.developpement-durable.gouv.fr)

## >> BÉTON PRÊT À L'EMPLOI

Béton prêt à l'emploi (données brutes)	Situation à fin novembre 2018 Évolution - 1an	
Production de BPE (3 derniers mois)	36 186 m3	-9,0%
Production de BPE (12 derniers mois)	123 111 m3	-7,5%

N.B. : Le bâtiment représente 80% des débouchés du béton prêt à l'emploi

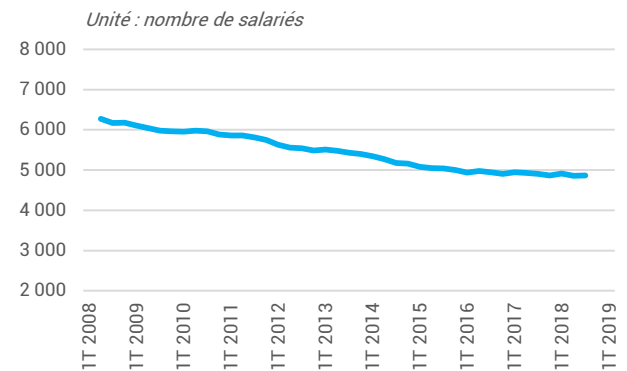
Sources : UNICEM, SNBPE



## >> EMPLOI SALARIÉ ET INTÉRIMAIRE

Emploi salarié dans la Construction	3 <sup>e</sup> trimestre 2018 Évolution - 1an	
Nombre de salariés	4 864 sal.	-0,8%
Emploi intérimaire dans la Construction (en équivalent temps plein - brut)	Novembre 2018 Évolution - 1an	
Intérimaires Construction (moyenne sur les 3 derniers mois)	472 ETP	+13,0%

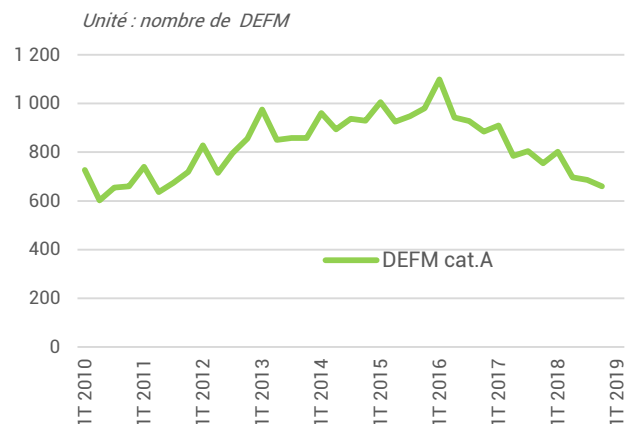
Sources : ACOSS – URSSAF, DARES



## >> DEMANDEURS D'EMPLOI

Demandes d'emplois en fin de mois (catégorie A)	4 <sup>e</sup> trimestre 2018 Évolution - 1an	
DEFM Construction	660 DEFM	-12,5%
DEFM tous secteurs économiques	9 664 DEFM	-2,6%

Source : Pôle emploi-DARES, STMT (Statistiques Mensuelles du marché du travail). Données brutes



## >> DÉFAILLANCES D'ENTREPRISES

Défaillances d'entreprises dans la Construction	4 <sup>e</sup> trimestre 2018 Évolution - 1an	
Défaillances cumulées sur un an	34 défaillances	+36,0%
Effectifs salariés cumulés sur un an	122 salariés	n.s.

**CONTACTS :**  
Sébastien PERRUCHOT, 05 47 47 62 43, [bordeaux@cerc-na.fr](mailto:bordeaux@cerc-na.fr)  
Sylvie CHAMPOUGNY, 05 55 12 93 13, [nouvelle-aquitaine@cerc-na.fr](mailto:nouvelle-aquitaine@cerc-na.fr)

