

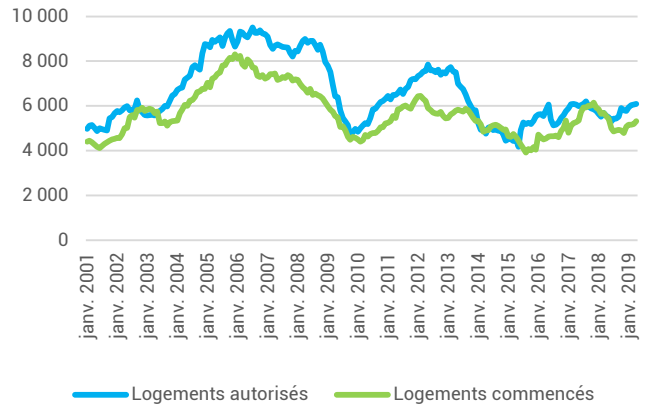
# CHARENTE-MARITIME

## >> CONSTRUCTION DE LOGEMENTS

Construction neuve de logements (date réelle estimée)	Cumul 12 mois à fin avril 2019 Évolution sur 12 mois glissants	
<b>Total logements commencés</b>	<b>5 313 lgts</b>	<b>-4,3%</b>
Dont individuels purs	2 923 lgts	-2,7%
Dont individuels groupés	895 lgts	+3,2%
Dont collectifs (y compris résidences)	1 495 lgts	-11,1%
<b>Total logements autorisés</b>	<b>6 093 lgts</b>	<b>+9,6%</b>
Dont individuels purs	3 223 lgts	+1,8%
Dont individuels groupés	998 lgts	+0,7%
Dont collectifs (y compris résidences)	1 872 lgts	+33,6%

Source : SDES, Sit@del2

Unité : nombre de logements sur 12 mois glissants

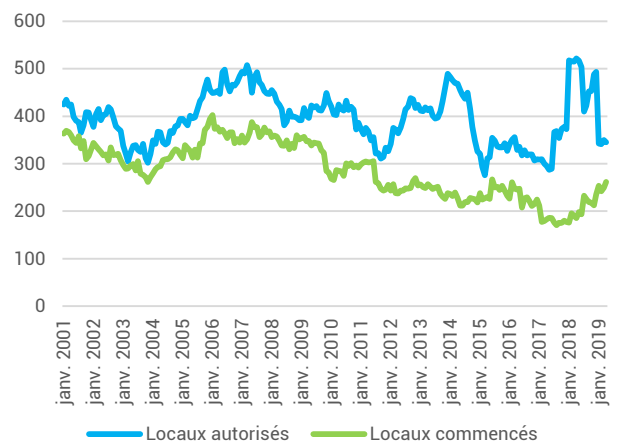


## >> CONSTRUCTION DE BÂTIMENTS NON RÉSIDENTIELS

Locaux mis en chantier (date de prise en compte)	Cumul 12 mois à fin avril 2019 Évolution sur 12 mois glissants	
<b>Total locaux commencés</b>	<b>262 mill. m²</b>	<b>+41,0%</b>
<b>Bâtiments agricoles</b>	<b>67 mill. m²</b>	<b>+85,7%</b>
<b>Secteur privé non agricole</b>	<b>170 mill. m²</b>	<b>+43,1%</b>
Dont locaux industriels	31 mill. m²	+66,6%
Dont commerces	54 mill. m²	+58,7%
Dont bureaux	16 mill. m²	-24,4%
Dont entrepôts	47 mill. m²	+61,6%
Dont autres locaux	22 mill. m²	+39,8%
<b>Secteur public</b>	<b>25 mill. m²</b>	<b>-19,6%</b>
Locaux autorisés (date de prise en compte)	Cumul 12 mois à fin avril 2019 Évolution sur 12 mois glissants	
<b>Total locaux autorisés</b>	<b>345 mill. m²</b>	<b>-33,8%</b>
<b>Bâtiments agricoles</b>	<b>66 mill. m²</b>	<b>-76,8%</b>
<b>Secteur privé non agricole</b>	<b>222 mill. m²</b>	<b>+10,7%</b>
Dont locaux industriels	49 mill. m²	+96,9%
Dont commerces	45 mill. m²	-21,6%
Dont bureaux	27 mill. m²	+1,4%
Dont entrepôts	62 mill. m²	+12,1%
Dont autres locaux	39 mill. m²	+8,5%
<b>Secteur public</b>	<b>58 mill. m²</b>	<b>+51,6%</b>

Source : SDES, Sit@del2

Unité : milliers de m² sur 12 mois glissants



\* Pour les logements : les séries estimées en date réelle visent à retracer dès le mois suivant les autorisations et les mises en chantier à la date réelle de l'événement. Ces séries sont actualisées chaque mois pour prendre en compte les nouvelles informations.

\* Pour les bâtiments non résidentiels : les séries en date de prise en compte agrègent l'information selon la date d'enregistrement de la donnée dans l'application Sitadel2. Une mise en chantier transmise en octobre 2009 est enregistrée dans les mises en chantier d'octobre 2009 quand bien même la construction aurait démarrée un an auparavant.

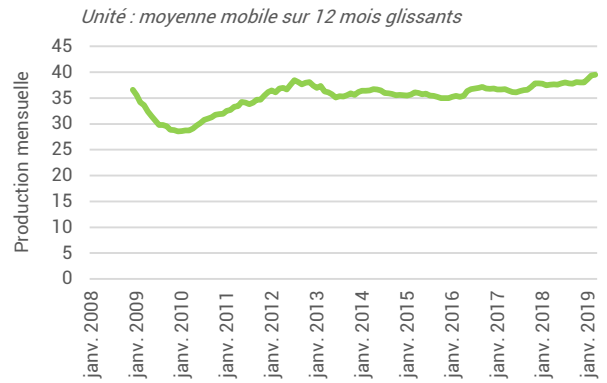
Pour plus d'informations :  
[www.statistiques.developpement-durable.gouv.fr](http://www.statistiques.developpement-durable.gouv.fr)

## >> BÉTON PRÊT À L'EMPLOI

Béton prêt à l'emploi (données brutes)	Situation à fin mars 2019 Évolution - 1an	
Production de BPE (3 derniers mois)	<b>123 948 m3</b>	<b>+16,8%</b>
Production de BPE (12 derniers mois)	<b>474 369 m3</b>	<b>+5,2%</b>

N.B. : Le bâtiment représente 80% des débouchés du béton prêt à l'emploi

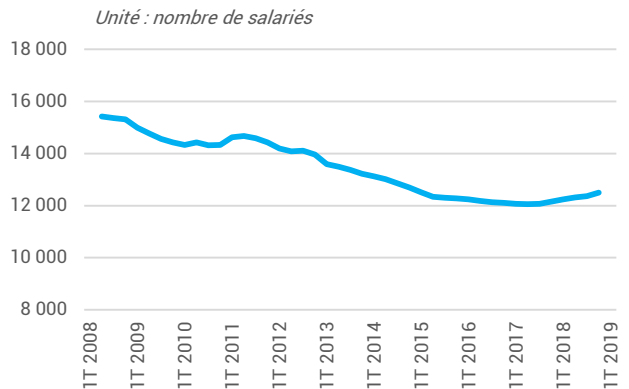
Sources : UNICEM, SNBPE



## >> EMPLOI SALARIÉ ET INTÉRIMAIRE

Emploi salarié dans la Construction	4 <sup>e</sup> trimestre 2018 Évolution - 1an	
Nombre de salariés	<b>12 498 sal.</b>	<b>+2,8%</b>
Emploi intérimaire dans la Construction (en équivalent temps plein - brut)	Décembre 2018 Évolution - 1an	
Intérimaires Construction (moyenne sur les 3 derniers mois)	<b>1 330 ETP</b>	<b>-2,2%</b>

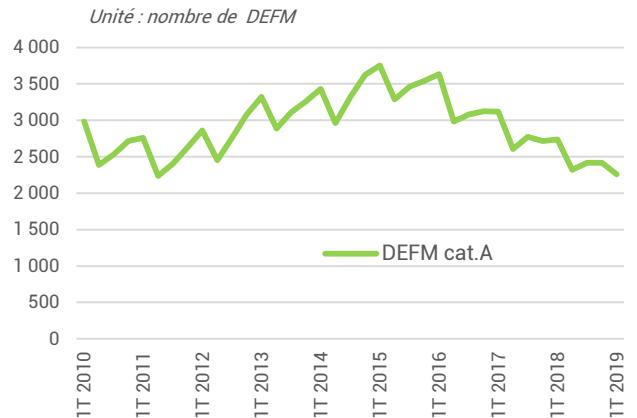
Sources : ACOSS - URSSAF, DARES



## >> DEMANDEURS D'EMPLOI

Demandes d'emplois en fin de mois (catégorie A)	1 <sup>er</sup> trimestre 2019 Évolution - 1an	
DEFM Construction	<b>2 259 DEFM</b>	<b>-17,5%</b>
DEFM tous secteurs économiques	<b>35 058 DEFM</b>	<b>-1,1%</b>

Source : Pôle emploi-DARES, STMT (Statistiques Mensuelles du marché du travail). Données brutes



## >> DÉFAILLANCES D'ENTREPRISES

Défaillances d'entreprises dans la Construction	1 <sup>er</sup> trimestre 2019 Évolution - 1an	
Défaillances cumulées sur un an	<b>74 défaillances</b>	<b>-19,6%</b>
Effectifs salariés cumulés sur un an	<b>85 salariés</b>	<b>-60,8%</b>

### CONTACTS :

Sébastien PERRUCHOT, 05 47 47 62 43, bordeaux@cerc-na.fr  
Sylvie CHAMPOUGNY, 05 55 12 93 13, nouvelle-aquitaine@cerc-na.fr

