

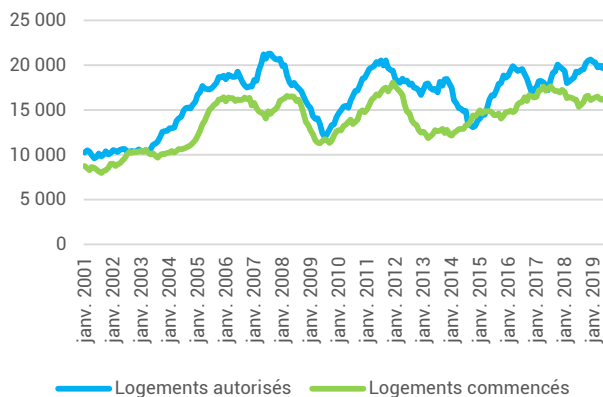
# GIRONDE

## >> CONSTRUCTION DE LOGEMENTS

Construction neuve de logements (date réelle estimée)	Cumul 12 mois à fin juillet 2019	Évolution sur 12 mois glissants
<b>Total logements commencés</b>	<b>16 743 lgts</b>	<b>+9,1%</b>
Dont individuels purs	4 798 lgts	-7,5%
Dont individuels groupés	1 988 lgts	+29,4%
Dont collectifs (y compris résidences)	9 957 lgts	+15,5%
<b>Total logements autorisés</b>	<b>19 075 lgts</b>	<b>-0,7%</b>
Dont individuels purs	5 482 lgts	-0,7%
Dont individuels groupés	2 867 lgts	+45,1%
Dont collectifs (y compris résidences)	10 726 lgts	-8,5%

Source : SDES, Sit@del2

Unité : nombre de logements sur 12 mois glissants

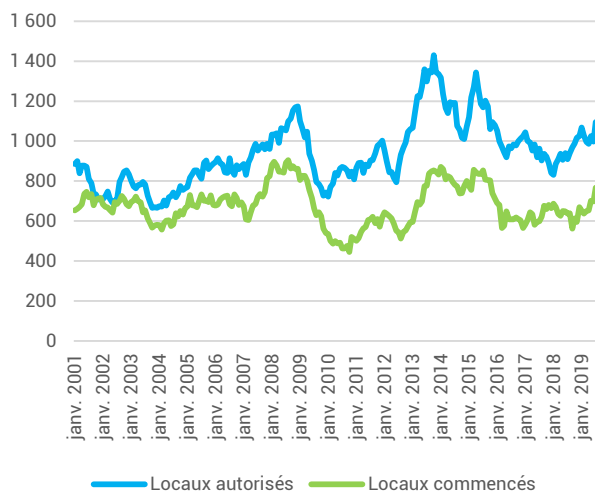


## >> CONSTRUCTION DE BÂTIMENTS NON RÉSIDENTIELS

Locaux mis en chantier (date de prise en compte)	Cumul 12 mois à fin juillet 2019	Évolution sur 12 mois glissants
<b>Total locaux commencés</b>	<b>766 mill. m²</b>	<b>+20,4%</b>
<b>Bâtiments agricoles</b>	<b>74 mill. m²</b>	<b>+23,0%</b>
<b>Secteur privé non agricole</b>	<b>561 mill. m²</b>	<b>+38,2%</b>
Dont locaux industriels	88 mill. m²	+134,3%
Dont commerces	141 mill. m²	+61,5%
Dont bureaux	119 mill. m²	+56,2%
Dont entrepôts	131 mill. m²	-10,7%
Dont autres locaux	82 mill. m²	+40,4%
<b>Secteur public</b>	<b>132 mill. m²</b>	<b>-22,8%</b>
Locaux autorisés (date de prise en compte)	Cumul 12 mois à fin juillet 2019	Évolution sur 12 mois glissants
<b>Total locaux autorisés</b>	<b>1 095 mill. m²</b>	<b>+20,3%</b>
<b>Bâtiments agricoles</b>	<b>161 mill. m²</b>	<b>+37,2%</b>
<b>Secteur privé non agricole</b>	<b>711 mill. m²</b>	<b>+24,3%</b>
Dont locaux industriels	90 mill. m²	+28,9%
Dont commerces	144 mill. m²	+20,2%
Dont bureaux	177 mill. m²	+27,2%
Dont entrepôts	161 mill. m²	+2,9%
Dont autres locaux	139 mill. m²	+60,3%
<b>Secteur public</b>	<b>224 mill. m²</b>	<b>+1,0%</b>

Source : SDES, Sit@del2

Unité : milliers de m² sur 12 mois glissants



\* Pour les logements : les séries estimées en date réelle visent à retracer dès le mois suivant les autorisations et les mises en chantier à la date réelle de l'événement. Ces séries sont actualisées chaque mois pour prendre en compte les nouvelles informations.

\* Pour les bâtiments non résidentiels : les séries en date de prise en compte agrègent l'information selon la date d'enregistrement de la donnée dans l'application Sitadel2. Une mise en chantier transmise en octobre 2009 est enregistrée dans les mises en chantier d'octobre 2009 quand bien même la construction aurait démarrée un an auparavant.

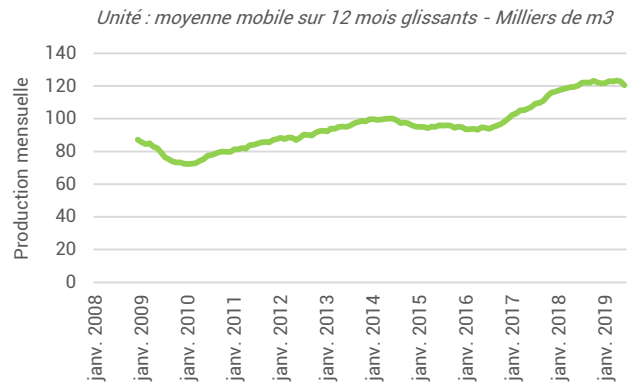
Pour plus d'informations : [www.statistiques.developpement-durable.gouv.fr](http://www.statistiques.developpement-durable.gouv.fr)

## >> BÉTON PRÊT À L'EMPLOI

Béton prêt à l'emploi (données brutes)	Situation à fin juin 2019 Évolution - 1an	
Production de BPE (3 derniers mois)	<b>351 032 m3</b>	<b>-7,6%</b>
Production de BPE (12 derniers mois)	<b>1 444 128 m3</b>	<b>+0,1%</b>

N.B. : Le bâtiment représente 80% des débouchés du béton prêt à l'emploi

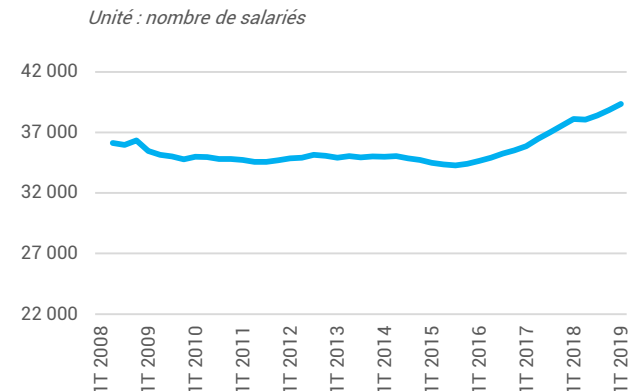
Sources : UNICEM, SNBPE



## >> EMPLOI SALARIÉ ET INTÉRIMAIRE

Emploi salarié dans la Construction	1 <sup>er</sup> trimestre 2019 Évolution - 1an	
Nombre de salariés	<b>39 338 sal.</b>	<b>+3,2%</b>
Emploi intérimaire dans la Construction (en équivalent temps plein - brut)	Mai 2019 Évolution - 1an	
Intérimaires Construction (moyenne sur les 3 derniers mois)	<b>6 190 ETP</b>	<b>+5,4%</b>

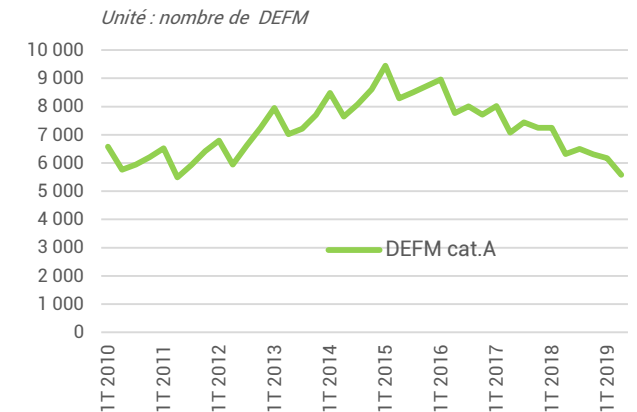
Sources : ACOSS - URSSAF, DARES



## >> DEMANDEURS D'EMPLOI

Demandes d'emplois en fin de mois (catégorie A)	2 <sup>e</sup> trimestre 2019 Évolution - 1an	
DEFM Construction	<b>5 578 DEFM</b>	<b>-11,8%</b>
DEFM tous secteurs économiques	<b>81 653 DEFM</b>	<b>-1,8%</b>

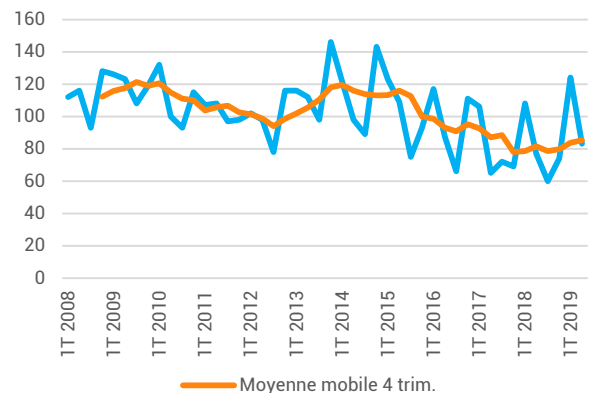
Source : Pôle emploi-DARES, STMT (Statistiques Mensuelles du marché du travail). Données brutes



## >> DÉFAILLANCES D'ENTREPRISES

Défaillances d'entreprises dans la Construction	2 <sup>e</sup> trimestre 2019 Évolution - 1an	
Défaillances cumulées sur un an	<b>341 défaillances</b>	<b>+4,6%</b>
Effectifs salariés cumulés sur un an	<b>715 salariés</b>	<b>-4,5%</b>

Unité : nombre d'entreprises



### CONTACTS :

Sébastien PERRUCHOT, 05 47 47 62 43, bordeaux@cerc-na.fr  
Sylvie CHAMPOUGNY, 05 55 12 93 13, nouvelle-aquitaine@cerc-na.fr