

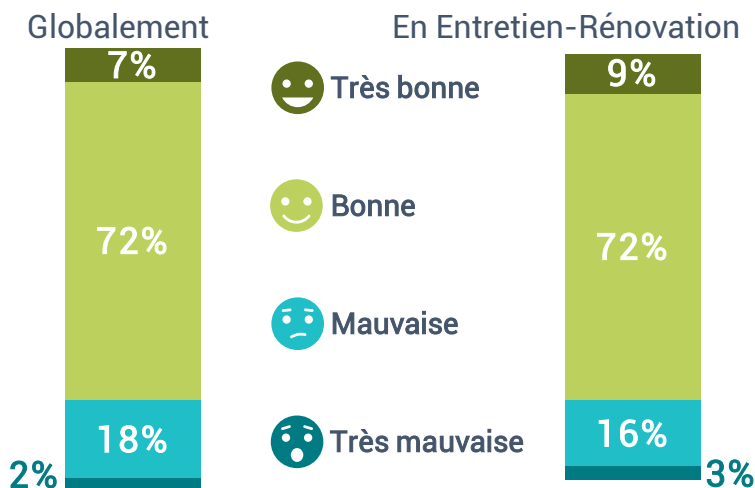
L'ACTIVITÉ ENTRETIEN-RÉNOVATION DU BÂTIMENT EN NOUVELLE-AQUITAINE

Activité au 3^{ème} trimestre 2020 & perspectives



Orientation de l'activité entretien-rénovation au 3^{ème} trimestre 2020

APPRÉCIATION DES ENTREPRISES SUR LEUR NIVEAU D'ACTIVITÉ



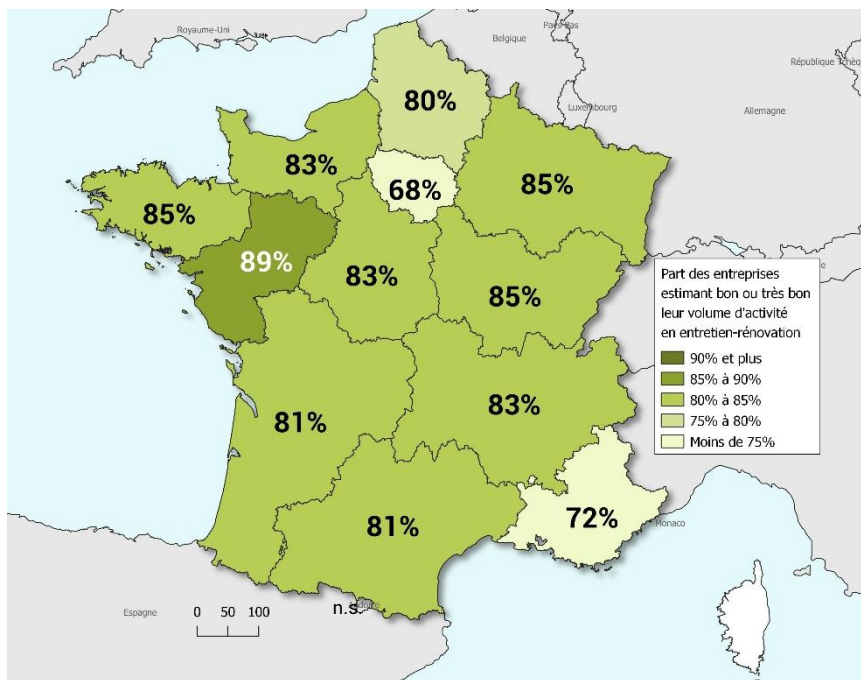
81% = (-0 pts)

DES PROFESSIONNELS JUGENT LEUR ACTIVITÉ ACTUELLE BONNE OU TRÈS BONNE EN ENTRETIEN-RÉNOVATION AU 3^{ÈME} TRIMESTRE 2020 (évol. vs trimestre précédent)

Source : Réseau des CERC - Unité : % d'entreprises relevant du champ d'observation décrit dans la Méthodologie

Part des entreprises estimant bon ou très bon leur volume d'activité en entretien-rénovation

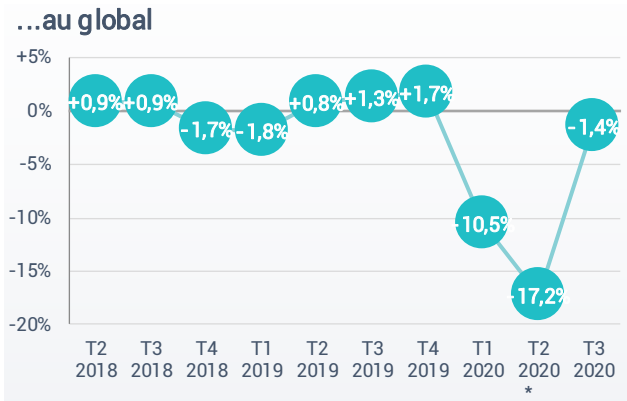
FRANCE
78% =



Source : Réseau des CERC
Unité : % d'entreprises relevant du champ d'observation décrit dans la Méthodologie

Orientation de l'activité entretien-rénovation au 3^{ème} trimestre 2020

ÉVOLUTION CONSTATÉE DE L'ACTIVITÉ D'ENTRETIEN-RÉNOVATION AU 3^{ÈME} TRIM. 2020



* Estimations GIE Réseau des CERC basées sur un échantillon restreint d'entreprises

ÉVOLUTION DE L'ACTIVITÉ D'ENTRETIEN-RÉNOVATION PAR RAPPORT AU 3^{ÈME} TRIM. 2019

-1,4% ▼

EN VOLUME

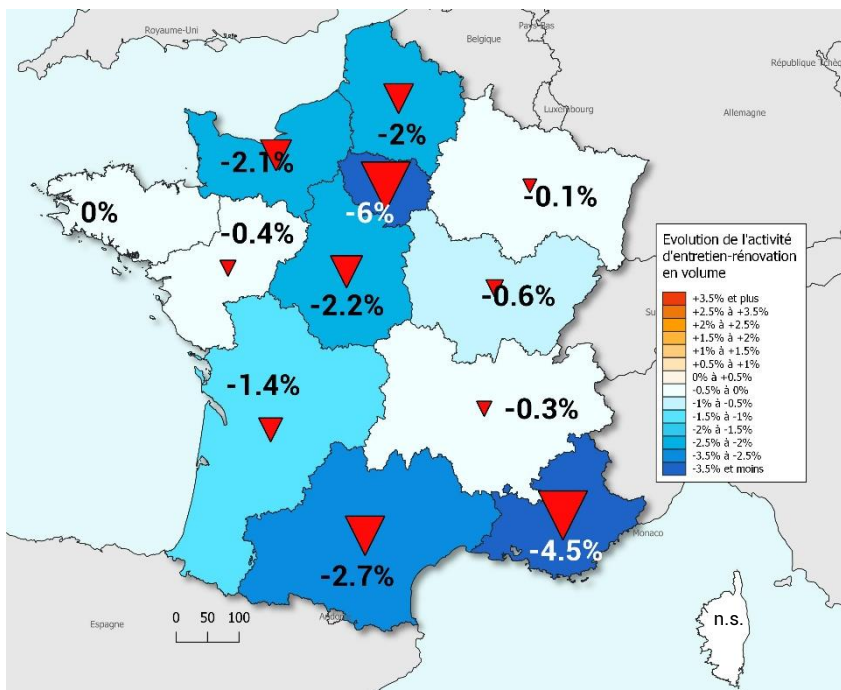
FRANCE -2,6% ▼

-0,6% ▼

EN VALEUR

FRANCE -1,8% ▼

Evolution de l'activité d'entretien-rénovation en volume



Hypothèses d'évolution des prix* au 3^{ème} trimestre 2020

ENSEMBLE **+0,8%** ▲

LOGEMENTS **+1,0%** ▲

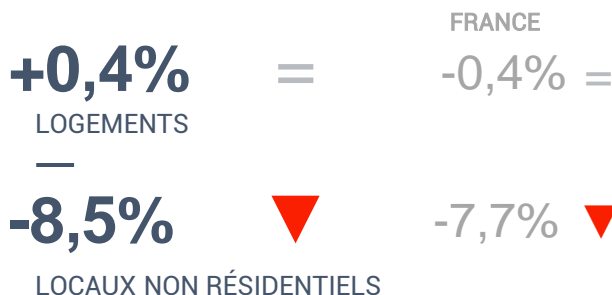
LOCAUX **+0,5%** =

* l'indice de prix correspond à l'indice national des prix d'entretien-amélioration ensemble des bâtiments, logements et locaux - données provisoires INSEE au 27 novembre 2020.

NB : l'indice de prix appliqué pour le calcul des évolutions correspond à l'indice national des prix d'entretien-amélioration ensemble des bâtiments, logements et locaux - données provisoires INSEE au 27 novembre 2020.

Source : Réseau des CERC - Unité : % d'évolution en volume du montant HT facturé

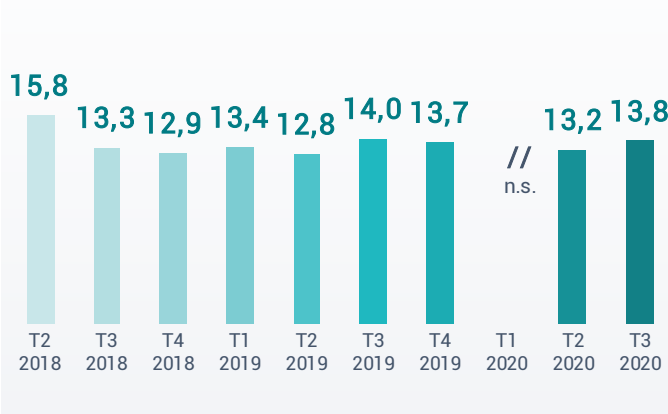
ÉVOLUTIONS EN VOLUME PAR TYPE DE BÂTIMENT



Perspectives d'activité en entretien-rénovation pour le 4^{ème} trimestre 2020

QUEL EST LE NIVEAU ACTUEL DES CARNETS DE COMMANDES EN ENTRETIEN-RÉNOVATION ?

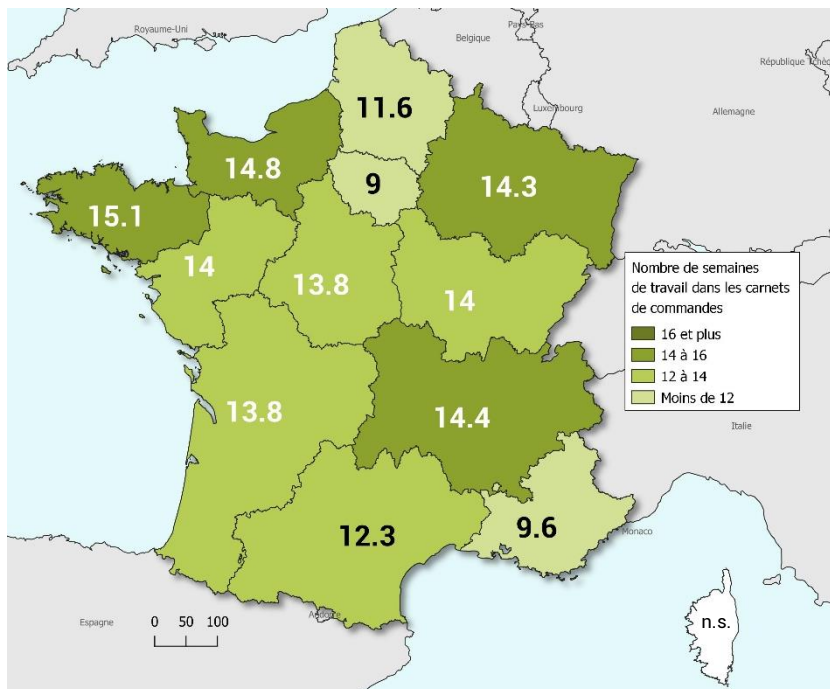
Nombre de semaines de travail garanties par les carnets de commandes en entretien-rénovation



13,8 =

SEMAINES DE TRAVAIL GARANTIES EN MOYENNE PAR LES CARNETS DE COMMANDES EN ENTRETIEN-RÉNOVATION DES ENTREPRISES À FIN 3^{ÈME} TRIM. 2020 (évol. 1 an)

Nombre de semaines de travail garanti par les carnets de commandes en entretien-rénovation à fin 3^{ème} trim. 2020



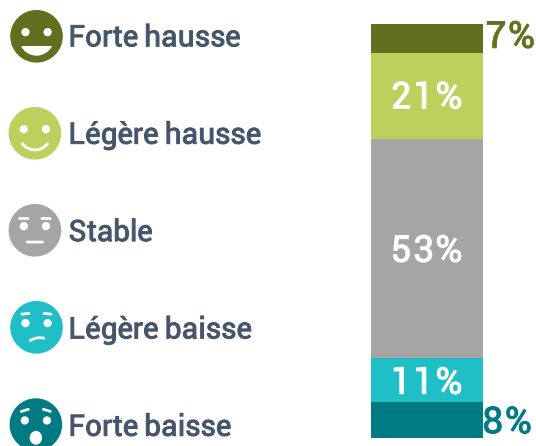
FRANCE

12,1 ▼

Source : Réseau des CERC - Unité : nombre de semaine

Perspectives d'activité en entretien-rénovation pour le 4^{ème} trimestre 2020

ÉVOLUTION DE L'ENTRETIEN-RÉNOVATION ATTENDUE AU 4^{ÈME} TRIM. 2020



28% ▼

DES PROFESSIONNELS PRÉVOIENT UNE LÉGÈRE OU FORTE HAUSSE DE LEUR MONTANT DE FACTURATION D'ENTRETIEN-RÉNOVATION POUR LE 4^{ÈME} TRIM. 2020 (évol. vs 1^{er} trim 2020)

FRANCE **21%** ▼

Source : Réseau des CERC - Unité : % d'entreprises relevant du champ d'observation décrit dans la Méthodologie

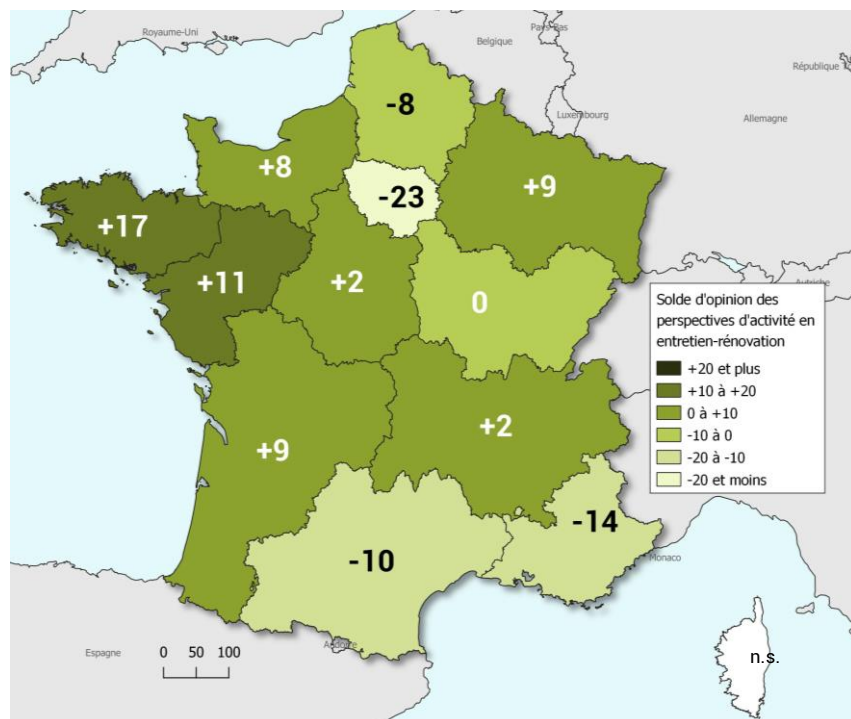
Solde d'opinion* des entreprises sur l'évolution de leur montant de facturation d'entretien-rénovation pour le 4^{ème} trimestre 2020

+9 ▼

SOLDE D'OPINION* DES PROFESSIONNELS SUR L'ÉVOLUTION DE LEUR MONTANT DE FACTURATION D'ENTRETIEN-RÉNOVATION POUR LE 4^{ÈME} TRIM. 2020 (évol. vs trimestre précédent)

FRANCE

-6 ▼



Source : Réseau des CERC - Unité : solde d'opinion *

* Solde d'opinion : % d'entreprises prévoyant une légère ou forte hausse - % d'entreprises prévoyant une légère ou forte baisse de leur montant de facturation d'entretien-rénovation

3

Zoom sur l'activité de rénovation énergétique au 3^{ème} trimestre 2020

QUELLE EST L'ÉVOLUTION DE L'ACTIVITÉ DE RÉNOVATION ÉNERGÉTIQUE AU 3^{ÈME} TRIM. 2020 ?

ÉVOLUTION DE L'ACTIVITÉ DE RÉNOVATION ÉNERGÉTIQUE PAR RAPPORT AU 3^{ÈME} TRIM. 2019

+0,2% =

EN VOLUME

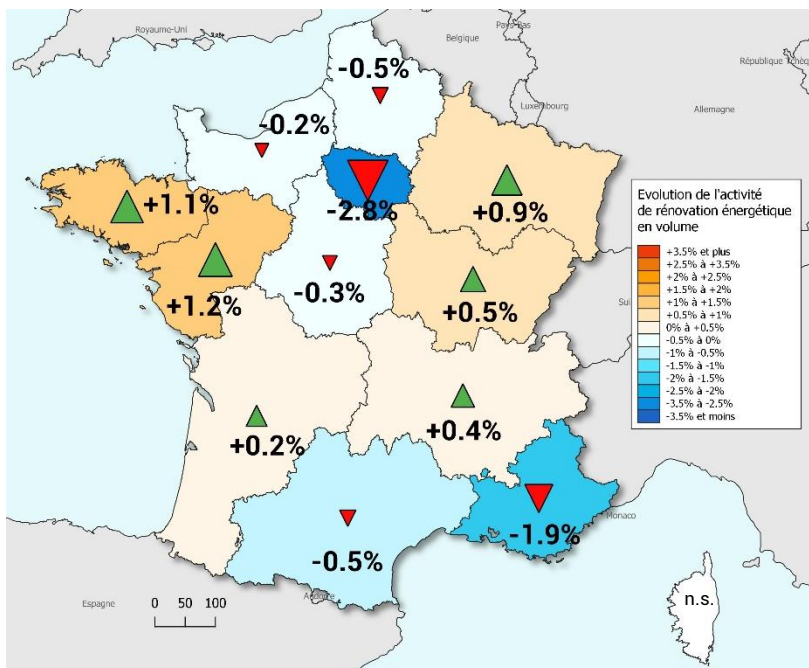
FRANCE -0,6% ▼

+1,0% ▲

EN VALEUR

FRANCE +0,1% =

Evolution de l'activité de rénovation énergétique en volume



NB : l'indice de prix appliqué pour le calcul des évolutions correspond à l'indice national des prix d'entretien-amélioration ensemble des bâtiments, logements et locaux - données provisoires INSEE au 27 novembre 2020.

Source : Réseau des CERC - Unité : % d'évolution en volume du montant HT facturé



Méthodologie

» Contexte

Cette enquête vise à permettre un suivi régional et national de l'activité Entretien-rénovation de logements et de locaux non résidentiels des entreprises du bâtiment. L'enquête mise en place relève d'une mission d'intérêt général et s'inscrit dans le rôle d'observatoire de la filière Construction de l'ensemble des CERC et du GIE Réseau des CERC.

» Champ d'observation

Champ géographique :
France métropolitaine

Champ d'activité :

Dans cette publication, l'activité entretien-rénovation du bâtiment s'entend comme la somme des travaux de rénovation, d'entretien ou d'amélioration, de réhabilitation, réalisés sur des bâtiments déjà construits et achevés (logements et bâtiments non résidentiels).

Le champ d'enquête étant ciblé activité entretien-rénovation, il n'intègre pas les entreprises dont l'activité principale porte sur la construction neuve et les travaux de démolition. Plus précisément, l'enquête couvre les secteurs définis par les codes NAF rév. 2 suivants : 4321A, 4322A, 4322B, 4329A, 4329B, 4391A, 4391B, 4399A (regroupés sous le terme « Second œuvre aménagement / finitions »), 4331Z, 4332A, 4332B, 4332C, 4333Z, 4334Z, 4339Z (regroupés sous le terme « Second œuvre technique »), 4399B, 4399C (regroupés sous le terme « Gros œuvre »).

» Précisions sur les enquêtes

Unité statistique enquêtée :
Entreprises, y compris entreprises artisanales / Etablissements

Périodicité :
Trimestrielle

Mode de collecte :
La collecte s'effectue par internet (enquête auto-administrée) et par voie téléphonique.

Plan de sondage :
Enquête par sondage auprès de plus de 5 000 entreprises ou établissements, représentatifs du tissu économique de chaque région, faisant partie d'une cohorte de 12 000 entreprises/établissements partenaires.

Les critères retenus pour la stratification de l'échantillon sont les trois grands agrégats susceptibles d'impacter l'activité entretien-rénovation : l'activité principale (repérée par le code NAF), la situation géographique et la taille en effectif salarié.

Le tirage des unités interrogées se fait aléatoirement au sein de la cohorte ; chaque non répondant est remplacé par un établissement de même profil.

Redressement des résultats :
Les résultats obtenus par sondage sont redressés afin d'être représentatifs des établissements selon le département, le secteur d'activité et leur taille.

» Déflateur

Les indices de prix utilisés pour calculer les évolutions en volume, y compris celles de la rénovation énergétique, correspondent aux indices des prix d'entretien-amélioration des bâtiments, décomposés selon le type de bâtiment, publiés chaque trimestre par l'INSEE. Ces indices sont appliqués à l'échelon national comme régional, pour tous les corps de métiers et toutes les tailles d'entreprises. L'indice de prix appliqué pour le calcul des évolutions correspond à l'indice national des prix d'entretien-amélioration ensemble des bâtiments, logements et locaux - données provisoires INSEE au 27 novembre 2020. Les évolutions en volume des enquêtes précédentes sont ainsi révisées pour tenir compte de la disponibilité et de la révision des indices de prix entretien/amélioration.

La Cellule Économique Régionale de la Construction (CERC) Nouvelle-Aquitaine rassemble les acteurs publics et privés de l'acte de construire au niveau régional : organisations professionnelles, services de l'Etat, collectivités territoriales, organismes financiers et d'assurance, maîtres d'ouvrage, maîtres d'œuvre, formation... Notre objectif est le développement d'une expertise locale sur la filière construction pour apporter des outils d'aide à la décision de qualité à l'ensemble de nos partenaires publics et des professionnels de la région.

La CERC réalise des travaux d'observation sur des thématiques spécifiques à la filière construction : conjoncture, perspectives d'activité, emploi & formation, transition énergétique et bâtiment durable, économie circulaire et déchets du BTP, matériaux de construction, travaux publics et infrastructures durables, etc.



LES MEMBRES



Bureau de Bordeaux : 1 bis avenue de Chavailles 33520 BRUGES - Téléphone : 05.47.47.62.43
 Bureau de Limoges : 2 allée Duke Ellington 87067 LIMOGES - Téléphone : 05.55.11.21.50

Email : nouvelle-aquitaine@cerc-na.fr | Site internet : www.cerc-na.fr ; www.cerc-actu.com