



Situation conjoncturelle à fin nov. 2020

CREUSE

Un tableau de bord mensuel de suivi des mesures de soutien dans le cadre du plan de relance complète ce tableau sur www.cerc-na.fr

>> Logements : quelles tendances pour les ouvertures de chantier et permis de construire ?

Construction neuve de logements en nombre de logements	À fin novembre 2020		
	Cumul sur 12 mois	Évol. sur 12 mois	Évol. sur 3 mois
Logements commencés	170	-5,6%	+7,7%
dont individuels purs	156	-3,1%	+8,7%
dont individuels groupés	14	+75,0%	+100,0%
dont collectifs (y.c. résidences)	0	-100,0%	-100,0%
Logements autorisés	196	-11,3%	-14,8%
dont individuels purs	175	-11,6%	-8,5%
dont individuels groupés	10	-28,6%	-50,0%
dont collectifs (y.c. résidences)	11	+22,2%	-66,7%

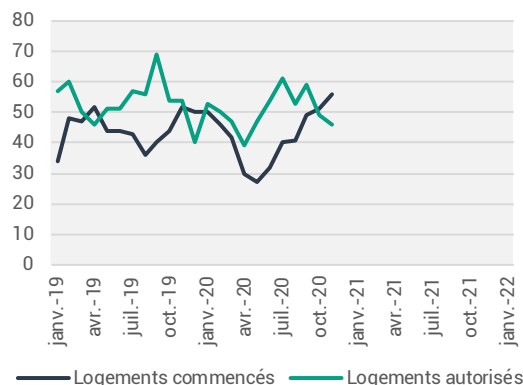
Source : traitement CERC NA, SDES-MTE

>> Locaux : quelles sont les surfaces de plancher mises en chantier et autorisées ?

Construction neuve de locaux en milliers de m²	À fin novembre 2020		
	Cumul sur 12 mois	Évol. sur 12 mois	Évol. sur 3 mois
Locaux commencés	46	-2,7%	-26,5%
Bâtiments agricoles	25	-35,8%	-58,9%
Secteur privé non agricole	16	+247,2%	+289,0%
dont locaux industriels	8	#####	#DIV/0!
dont commerces	3	+268,5%	+245,1%
dont bureaux	1	+118,5%	-15,4%
dont entrepôts	3	+37,6%	-78,6%
dont autres locaux	1	-42,3%	#DIV/0!
Secteur public	6	+26,0%	-59,8%
Locaux autorisés	55	-35,0%	-30,0%
Bâtiments agricoles	31	-39,4%	-10,8%
Secteur privé non agricole	19	-24,2%	-53,4%
dont locaux industriels	10	+484,6%	+952,2%
dont commerces	3	-29,1%	-68,9%
dont bureaux	1	-25,7%	+37,3%
dont entrepôts	4	-43,9%	-33,7%
dont autres locaux	1	-89,1%	-95,2%
Secteur public	6	-40,3%	-9,8%

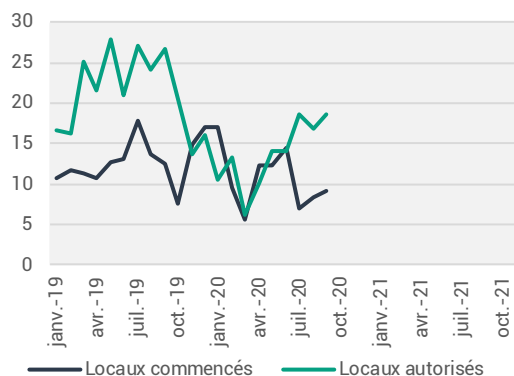
Source : traitement CERC NA, SDES-MTE

Unité : nombre de logements en cumul sur 3 mois glissants données en date réelle estimée



Pour la région :	12 mois	3 mois
Logements commencés	+3,1%	+3,5%
Logements autorisés	-10,7%	+6,3%

Unité : surface de plancher en milliers de m² en cumul sur 3 mois glissants; données en date de prise en compte



Pour la région :	12 mois	3 mois
Locaux commencés	-19,9%	-11,8%
Locaux autorisés	-16,8%	-0,1%

CONTACTS :

Téléphone : 05.47.47.62.43 / bordeaux@cerc-na.fr
Téléphone : 05.55.11.21.50 / limoges@cerc-na.fr

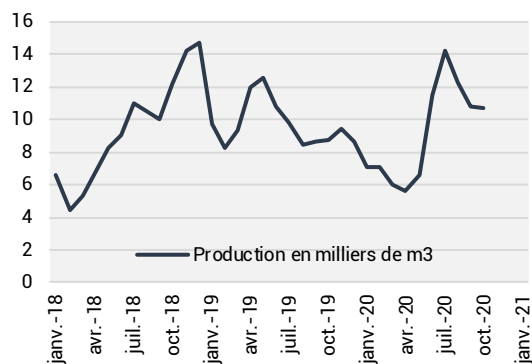
>> BÉTON PRÊT À L'EMPLOI : quel est le niveau des livraisons sur les chantiers ?

Béton prêt à l'emploi	À fin oct. 2020		
	Cumul sur 12 mois	Évol. sur 12 mois	Évol. sur 3 mois
Production en milliers de m ³	37,6	-6,4%	+23,4%

Source : traitement CERC NA, SNBPE, UNICEM

Pour la région :	12 mois	3 mois
Production en m ³	-10,5%	+11,5%

Unité : production de béton prêt à l'emploi en millier de m³ en cumul sur trois mois glissants



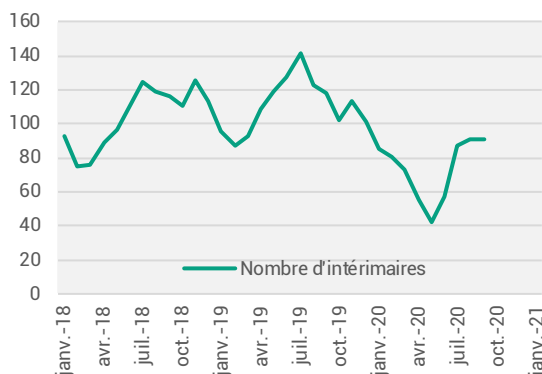
>> EMPLOI : quel recours au travail temporaire et quelles évolutions pour l'emploi salarié ?

Emploi dans la construction	À fin 3e trimestre 2020		
	Moyenne trimestrielle	Évol. sur 12 mois	Évol. sur 3 mois
Nombre de postes salariés	1 638	-1,1%	-0,8%
Nombre d'intérimaires	91	-28,4%	-22,9%

Source : traitement CERC NA, INSEE, DARES

Pour la région :	12 mois	3 mois
Postes salariés	+1,7%	+1,8%
Intérimaires (ETP)	-18,8%	-6,2%

Unité : nombre d'intérimaires en équivalent temps-plein en moyenne sur 3 mois glissants



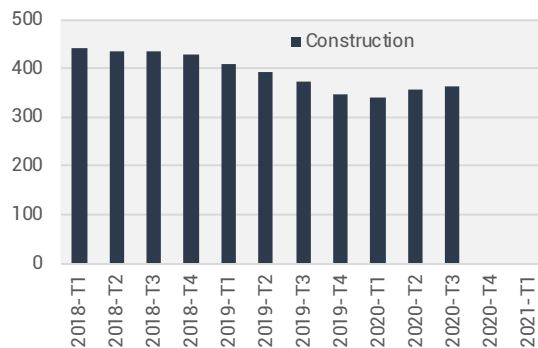
>> DEMANDEURS D'EMPLOI : quelles tendances sur le marché du travail ?

Demandeurs d'emploi en fin de mois catégorie A	À fin du 3e trimestre 2020		
	Moyenne trimestrielle	T/T-4	Poids construction
Construction	364	+8,3%	+7,3%
Ensemble des secteurs	4 967	+2,1%	

Source : traitement CERC NA, INSEE

Pour la région :	12 mois
DEFM Catégorie A	+9,3%

Unité : nombre de demandeurs d'emploi fin de mois cat. A en moyenne trimestrielle



>> DÉFAILLANCES : quelles difficultés financières pour les entreprises ?

Défaillances d'entreprises	À fin du 3e trimestre 2020		
	Cumul sur 12 mois	Évol. sur 12 mois	Évol. sur 3 mois
Nombre de défaillances	8	-20,0%	-100,0%
Effectifs salariés concernés	14	+100,0%	-100,0%

Source : traitement CERC NA, Banque de France

Pour la région :	12 mois	3 mois
Salariés des entreprises	-46,2%	-40,9%

Unité : nombre de défaillances et salariés concernés en moyenne trimestrielle

