



Situation conjoncturelle à fin déc. 2020 HAUTE-VIENNE

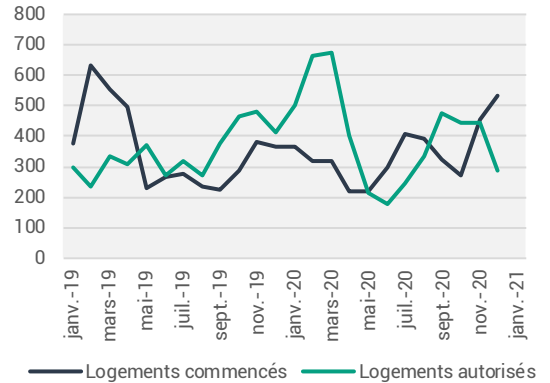
Un tableau de bord mensuel de suivi des mesures de soutien dans le cadre du plan de relance complète ce tableau sur www.cerc-na.fr

>> **Logements** : quelles tendances pour les ouvertures de chantier et permis de construire ?

Unité : nombre de logements en cumul sur 3 mois glissants données en date réelle estimée

Construction neuve de logements en nombre de logements	À fin décembre 2020		
	Cumul sur 12 mois	Évol. sur 12 mois	Évol. sur 3 mois
Logements commencés	1 476	+4,6%	+47,3%
dont individuels purs	706	-3,7%	-9,0%
dont individuels groupés	167	-4,0%	-58,8%
dont collectifs (y.c. résidences)	603	+19,6%	+271,8%
Logements autorisés	1 614	+15,9%	-29,9%
dont individuels purs	826	-4,8%	+1,0%
dont individuels groupés	109	-28,3%	-25,0%
dont collectifs (y.c. résidences)	679	+82,0%	-67,8%

Source : traitement CERC NA, SDES-MTE

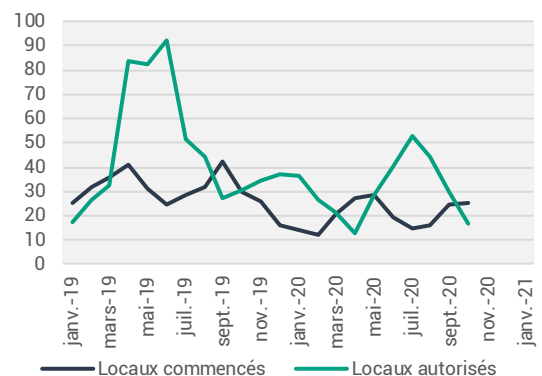


Pour la région :	12 mois	3 mois
Logements commencés	-0,5%	-2,2%
Logements autorisés	-13,4%	-6,8%

>> **Locaux** : quelles sont les surfaces de plancher mises en chantier et autorisées ?

Unité : surface de plancher en milliers de m² en cumul sur 3 mois glissants; données en date de prise en compte

Construction neuve de locaux en milliers de m ²	À fin décembre 2020		
	Cumul sur 12 mois	Évol. sur 12 mois	Évol. sur 3 mois
Locaux commencés	81	-35,1%	-15,8%
Bâtiments agricoles	27	-12,5%	+137,4%
Secteur privé non agricole	33	-52,4%	-48,4%
dont locaux industriels	5	-75,6%	-2,8%
dont commerces	7	-61,8%	-74,1%
dont bureaux	7	+18,7%	+323,2%
dont entrepôts	7	-67,8%	-88,5%
dont autres locaux	7	+75,5%	+472,0%
Secteur public	22	-15,7%	+1,2%
Locaux autorisés	118	-35,4%	-46,3%
Bâtiments agricoles	33	-49,1%	-66,7%
Secteur privé non agricole	77	-16,6%	-36,1%
dont locaux industriels	5	-76,3%	-92,4%
dont commerces	27	+52,5%	+111,0%
dont bureaux	21	+74,6%	-15,8%
dont entrepôts	12	-56,9%	+88,7%
dont autres locaux	11	-4,7%	+750,2%
Secteur public	9	-66,8%	-17,9%



Pour la région :	12 mois	3 mois
Locaux commencés	-17,8%	-2,0%
Locaux autorisés	-17,2%	-2,5%

CONTACTS :

Téléphone : 05.47.47.62.43 / bordeaux@cerc-na.fr
Téléphone : 05.55.11.21.50 / limoges@cerc-na.fr

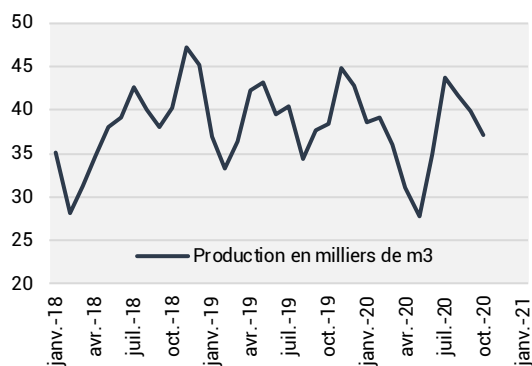
>> BÉTON PRÊT À L'EMPLOI : quel est le niveau des livraisons sur les chantiers ?

Béton prêt à l'emploi	À fin oct. 2020		
	Cumul sur 12 mois	Évol. sur 12 mois	Évol. sur 3 mois
Production en milliers de m ³	150,6	-4,6%	-3,3%

Source : traitement CERC NA, SNBPE, UNICEM

Pour la région :	12 mois	3 mois
Production en m ³	-10,5%	+11,5%

Unité : production de béton prêt à l'emploi en millier de m³ en cumul sur trois mois glissants



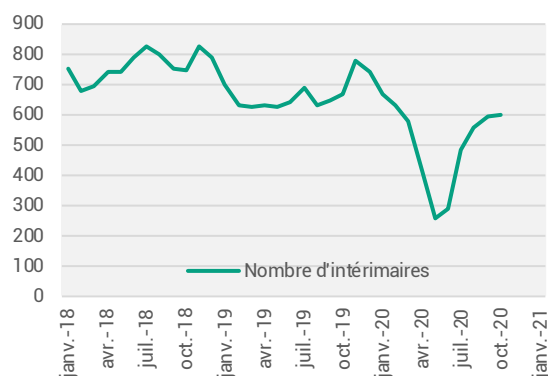
>> EMPLOI : quel recours au travail temporaire et quelles évolutions pour l'emploi salarié ?

Emploi dans la construction	À fin 3e trimestre 2020		
	Moyenne trimestrielle	Évol. sur 12 mois	Évol. sur 3 mois
Nombre de postes salariés	6 581	+2,2%	+2,2%
	À fin oct. 2020		
Nombre d'intérimaires	601	-19,7%	-9,9%

Source : traitement CERC NA, INSEE, DARES

Pour la région :	12 mois	3 mois
Postes salariés	+1,7%	+1,8%
Intérimaires (ETP)	-19,9%	-6,0%

Unité : nombre d'intérimaires en équivalent temps-plein en moyenne sur 3 mois glissants



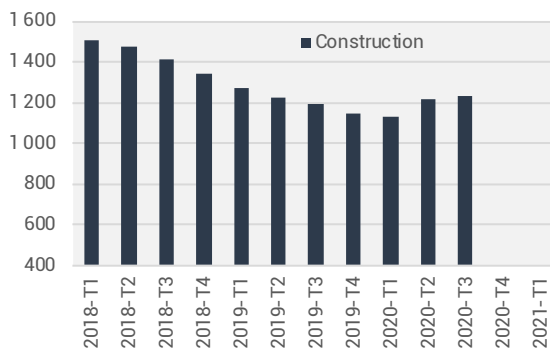
>> DEMANDEURS D'EMPLOI : quelles tendances sur le marché du travail ?

Demandeurs d'emploi en fin de mois catégorie A	À fin du 3e trimestre 2020		
	Moyenne trimestrielle	T/T-4	Poids construction
Construction	1 208	+5,1%	+6,9%
Ensemble des secteurs	17 431	+8,3%	

Source : traitement CERC NA, INSEE

Pour la région :	12 mois
DEFM Catégorie A	+9,3%

Unité : nombre de demandeurs d'emploi fin de mois cat. A en moyenne trimestrielle



>> DÉFAILLANCES : quelles difficultés financières pour les entreprises ?

Défaillances d'entreprises	À fin du 3e trimestre 2020		
	Cumul sur 12 mois	Évol. sur 12 mois	Évol. sur 3 mois
Nombre de défaillances	32	-34,7%	-33,3%
Effectifs salariés concernés	74	-75,8%	-35,7%

Source : traitement CERC NA, Banque de France

Pour la région :	12 mois	3 mois
Salariés des entreprises	-46,2%	-40,9%

Unité : nombre de défaillances et salariés concernés en moyenne trimestrielle

