



Situation conjoncturelle à fin février 2021

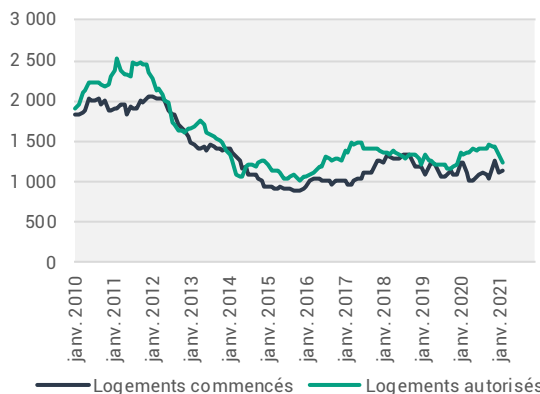
CHARENTE

>> **Logements** : quelles tendances pour les ouvertures de chantier et permis de construire ?

Unité : nombre de logements en cumul sur 12 mois glissants; données en date réelle estimée

Construction neuve de logements en nombre de logements	À fin février 2021		
	Cumul sur 12 mois	Évol. sur 12 mois	Évol. sur 3 mois
Logements commencés	1 129	-9,2%	-14,5%
dont individuels purs	672	-6,0%	+6,0%
dont individuels groupés	142	-17,9%	-15,1%
dont collectifs (y.c. résidences)	315	-11,3%	-37,9%
Logements autorisés	1 227	-8,8%	-39,1%
dont individuels purs	781	-1,1%	+1,9%
dont individuels groupés	198	+5,3%	+52,3%
dont collectifs (y.c. résidences)	248	-32,6%	-94,0%

Source : traitement CERC NA, SDES-MTE



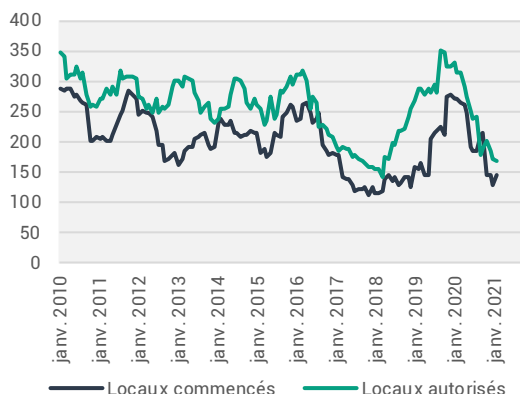
Pour la région :	12 mois	3 mois
Logements commencés	-9,4%	-18,3%
Logements autorisés	-16,7%	-11,7%

>> **Locaux** : quelles sont les surfaces de plancher mises en chantier et autorisées ?

Unité : surface de plancher en milliers de m² en cumul sur 12 mois glissants; données en date de prise en compte

Construction neuve de locaux en milliers de m ²	À fin février 2021		
	Cumul sur 12 mois	Évol. sur 12 mois	Évol. sur 3 mois
Locaux commencés	145	-46,5%	0,0%
Bâtiments agricoles	43	-51,1%	+163,9%
Secteur privé non agricole	93	-45,5%	-39,9%
dont locaux industriels	51	+20,4%	-40,4%
dont commerces	13	-44,4%	-13,3%
dont bureaux	7	-52,6%	-51,4%
dont entrepôts	19	-77,0%	-52,6%
dont autres locaux	3	-57,6%	+39,8%
Secteur public	8	-22,8%	-15,6%
Locaux autorisés	168	-46,9%	-50,6%
Bâtiments agricoles	48	-33,6%	-48,9%
Secteur privé non agricole	95	-58,3%	-59,4%
dont locaux industriels	31	-56,7%	-90,7%
dont commerces	20	-2,5%	+25,6%
dont bureaux	15	-18,9%	-28,8%
dont entrepôts	18	-82,4%	-47,8%
dont autres locaux	11	-16,8%	-27,6%
Secteur public	24	+64,1%	+25,2%

Source : traitement CERC NA, SDES-MTE



Pour la région :	12 mois	3 mois
Locaux commencés	-22,6%	-19,5%
Locaux autorisés	-17,3%	-13,0%



Téléchargez la liste des projets de construction en Nouvelle-Aquitaine.

CONTACTS :

Téléphone : 05.47.47.62.43 / bordeaux@cerc-na.fr
Téléphone : 05.55.11.21.50 / limoges@cerc-na.fr

>> BÉTON PRÊT À L'EMPLOI : quel est le niveau des livraisons sur les chantiers ?

Béton prêt à l'emploi	À fin nov. 2020		
	Cumul sur 12 mois	Évol. sur 12 mois	Évol. sur 3 mois
Production en milliers de m ³	229,9	+1,7%	+31,6%

Source : traitement CERC NA, SNBPE, UNICEM

Pour la région :	12 mois	3 mois
Production en m ³	-6,3%	+14,6%

>> EMPLOI : quel recours au travail temporaire et quelles évolutions pour l'emploi salarié ?

Emploi dans la construction	À fin 3e trimestre 2020		
	Moyenne trimestrielle	Évol. sur 12 mois	Évol. sur 3 mois
Nombre de postes salariés	6 684	+0,6%	+0,5%
	À fin déc. 2020		
Nombre d'intérimaires	608	-24,1%	-8,0%

Source : traitement CERC NA, INSEE, DARES

Pour la région :	12 mois	3 mois
Postes salariés	+1,7%	+1,8%
Intérimaires (ETP)	-20,1%	-9,4%

>> DEMANDEURS D'EMPLOI : quelles tendances sur le marché du travail ?

Demandeurs d'emploi en fin de mois catégorie A	À fin du 4e trimestre 2020		
	Moyenne trimestrielle	T/T-4	Poids construction
Construction	1 140	+1,1%	+6,4%
Ensemble des secteurs	17 948	+3,8%	

Source : traitement CERC NA, INSEE

Pour la région :	12 mois
DEFM Catégorie A	+4,0%

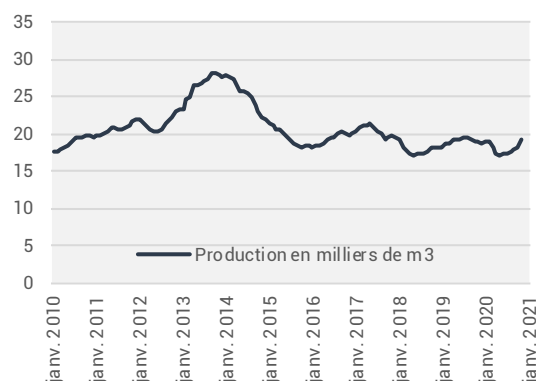
>> DÉFAILLANCES : quelles difficultés financières pour les entreprises ?

Défaillances d'entreprises	À fin du 4e trimestre 2020		
	Cumul sur 12 mois	Évol. sur 12 mois	Évol. sur 3 mois
Nombre de défaillances	24	-27,3%	+150,0%
Effectifs salariés concernés	47	+0,0%	+175,0%

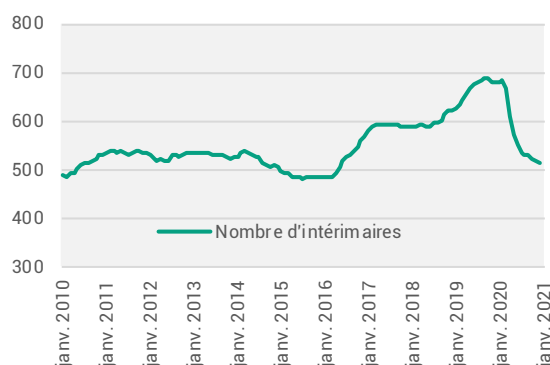
Source : traitement CERC NA, Banque de France

Pour la région :	12 mois	3 mois
Salariés des entreprises	-31,5%	-1,5%

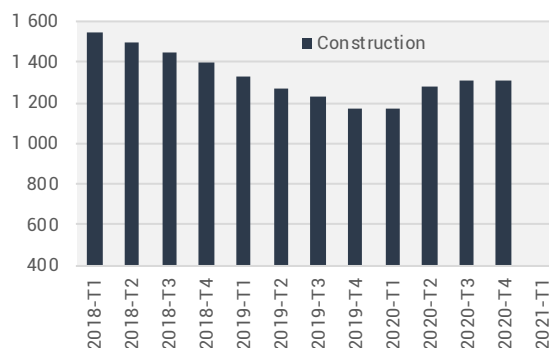
Unité : production de béton prêt à l'emploi en millier de m³ en cumul sur 12 mois glissants



Unité : nombre d'intérimaires en équivalent temps-plein en moyenne sur 12 mois glissants



Unité : nombre de demandeurs d'emploi fin de mois cat. A en moyenne trimestrielle



Unité : nombre de défaillances et salariés concernés en moyenne trimestrielle

