



Situation conjoncturelle à fin février 2021

CREUSE

>> **Logements** : quelles tendances pour les ouvertures de chantier et permis de construire ?

Construction neuve de logements en nombre de logements	À fin février 2021		
	Cumul sur 12 mois	Évol. sur 12 mois	Évol. sur 3 mois
Logements commencés	170	-3,4%	-10,2%
dont individuels purs	161	+0,6%	+10,5%
dont individuels groupés	7	-30,0%	n.s.
dont collectifs (y.c. résidences)	2	-66,7%	+0,0%
Logements autorisés	221	+5,7%	+40,8%
dont individuels purs	198	+7,6%	+42,2%
dont individuels groupés	11	-15,4%	+0,0%
dont collectifs (y.c. résidences)	12	+0,0%	+33,3%

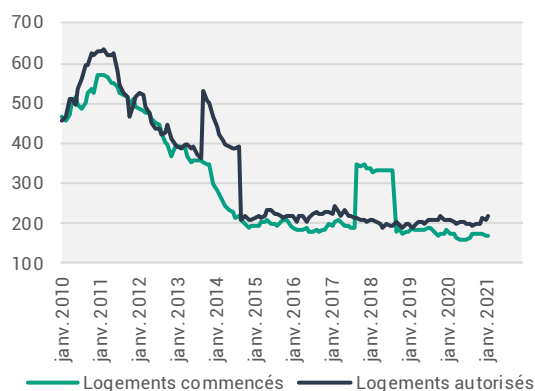
Source : traitement CERC NA, SDES-MTE

>> **Locaux** : quelles sont les surfaces de plancher mises en chantier et autorisées ?

Construction neuve de locaux en milliers de m ²	À fin février 2021		
	Cumul sur 12 mois	Évol. sur 12 mois	Évol. sur 3 mois
Locaux commencés	35	-35,1%	-67,5%
Bâtiments agricoles	17	-57,3%	-74,8%
Secteur privé non agricole	14	+136,8%	-45,9%
dont locaux industriels	9	n.s.	n.s.
dont commerces	1	-48,9%	-93,1%
dont bureaux	0	+28,2%	n.s.
dont entrepôts	3	+1,5%	-35,5%
dont autres locaux	0	-30,1%	-61,0%
Secteur public	3	-51,9%	-69,3%
Locaux autorisés	47	-47,6%	-53,1%
Bâtiments agricoles	23	-55,4%	-96,7%
Secteur privé non agricole	16	-43,2%	-38,6%
dont locaux industriels	6	-4,6%	-84,1%
dont commerces	4	-13,6%	+71,0%
dont bureaux	0,8	-23,2%	+46,4%
dont entrepôts	4	-47,7%	-16,1%
dont autres locaux	2	-80,1%	n.s.
Secteur public	7	-14,9%	+110,9%

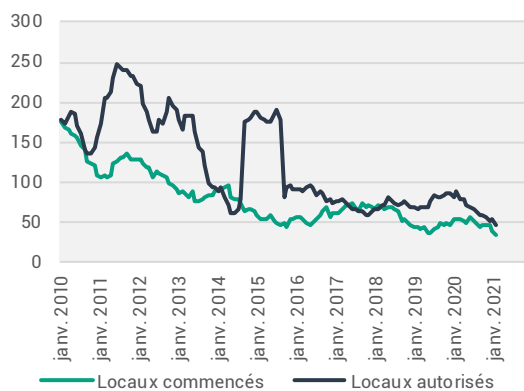
Source : traitement CERC NA, SDES-MTE

Unité : nombre de logements en cumul sur 3 mois glissants données en date réelle estimée



Pour la région :	12 mois	3 mois
Logements commencés	-9,4%	-18,3%
Logements autorisés	-16,7%	-11,7%

Unité : surface de plancher en milliers de m² en cumul sur 3 mois glissants; données en date de prise en compte



Pour la région :	12 mois	3 mois
Locaux commencés	-22,6%	-19,5%
Locaux autorisés	-17,3%	-13,0%



Téléchargez la liste des projets de construction en Nouvelle-Aquitaine.

CONTACTS :

Téléphone : 05.47.47.62.43 / bordeaux@cerc-na.fr
Téléphone : 05.55.11.21.50 / limoges@cerc-na.fr

Mise à jour : Avril 2021

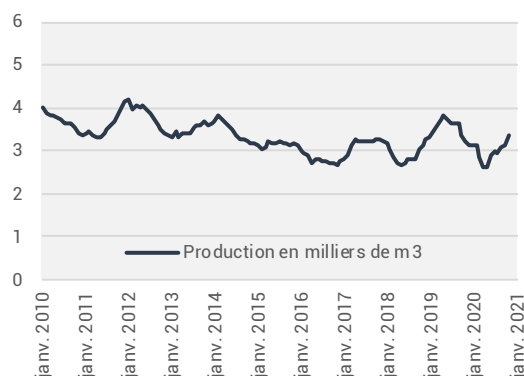
>> BÉTON PRÊT À L'EMPLOI : quel est le niveau des livraisons sur les chantiers ?

Béton prêt à l'emploi	À fin nov. 2020		
	Cumul sur 12 mois	Évol. sur 12 mois	Évol. sur 3 mois
Production en milliers de m ³	40,2	+3,8%	+50,1%

Source : traitement CERC NA, SNBPE, UNICEM

Pour la région :	12 mois	3 mois
Production en m ³	-6,3%	+14,6%

Unité : production de béton prêt à l'emploi en millier de m³ en cumul sur trois mois glissants



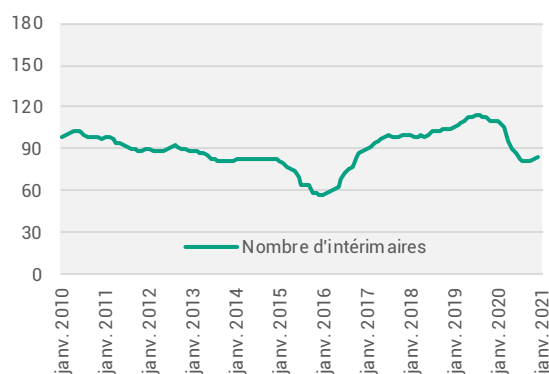
>> EMPLOI : quel recours au travail temporaire et quelles évolutions pour l'emploi salarié ?

Emploi dans la construction	À fin 3e trimestre 2020		
	Moyenne trimestrielle	Évol. sur 12 mois	Évol. sur 3 mois
Nombre de postes salariés	1 638	-1,1%	-0,8%
	À fin déc. 2020		
Nombre d'intérimaires	115	-23,3%	+13,5%

Source : traitement CERC NA, INSEE, DARES

Pour la région :	12 mois	3 mois
Postes salariés	+1,7%	+1,8%
Intérimaires (ETP)	-20,1%	-9,4%

Unité : nombre d'intérimaires en équivalent temps-plein en moyenne sur 3 mois glissants



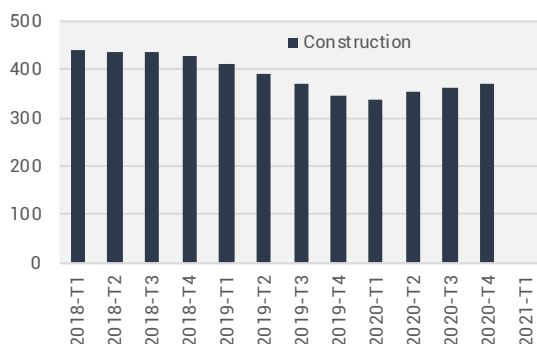
>> DEMANDEURS D'EMPLOI : quelles tendances sur le marché du travail ?

Demandeurs d'emploi en fin de mois catégorie A	À fin du 4e trimestre 2020		
	Moyenne trimestrielle	T/T-4	Poids construction
Construction	350	+7,7%	+7,1%
Ensemble des secteurs	4 924	+0,7%	

Source : traitement CERC NA, INSEE

Pour la région :	12 mois
DEFM Catégorie A	+4,0%

Unité : nombre de demandeurs d'emploi fin de mois cat. A en moyenne trimestrielle



>> DÉFAILLANCES : quelles difficultés financières pour les entreprises ?

Défaillances d'entreprises	À fin du 4e trimestre 2020		
	Cumul sur 12 mois	Évol. sur 12 mois	Évol. sur 3 mois
Nombre de défaillances	4	-66,7%	-80,0%
Effectifs salariés concernés	10	+150,0%	n.s.

Source : traitement CERC NA, Banque de France

Pour la région :	12 mois	3 mois
Salariés des entreprises	-31,5%	-1,5%

Unité : nombre de défaillances et salariés concernés en moyenne trimestrielle

