



Situation conjoncturelle à fin février 2021

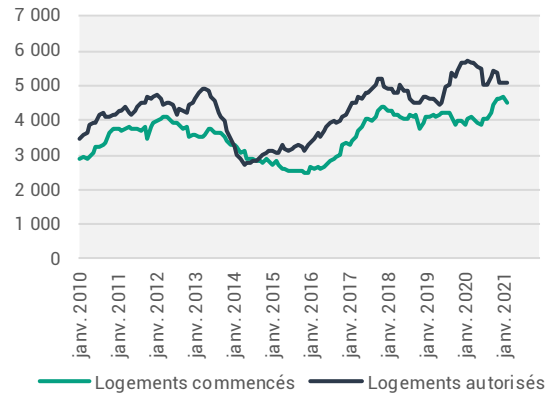
LANDES

>> **Logements** : quelles tendances pour les ouvertures de chantier et permis de construire ?

Unité : nombre de logements en cumul sur 12 mois glissants; données en date réelle estimée

Construction neuve de logements en nombre de logements	À fin février 2021		
	Cumul sur 12 mois	Évol. sur 12 mois	Évol. sur 3 mois
Logements commencés	4 509	+10,9%	-9,3%
dont individuels purs	2 016	-5,8%	-9,9%
dont individuels groupés	690	+30,4%	-14,9%
dont collectifs (y.c. résidences)	1 803	+29,0%	-6,7%
Logements autorisés	5 083	-11,2%	-18,7%
dont individuels purs	2 241	-12,2%	-8,5%
dont individuels groupés	649	-28,8%	-36,8%
dont collectifs (y.c. résidences)	2 193	-3,1%	-24,8%

Source : traitement CERC NA, SDES-MTE



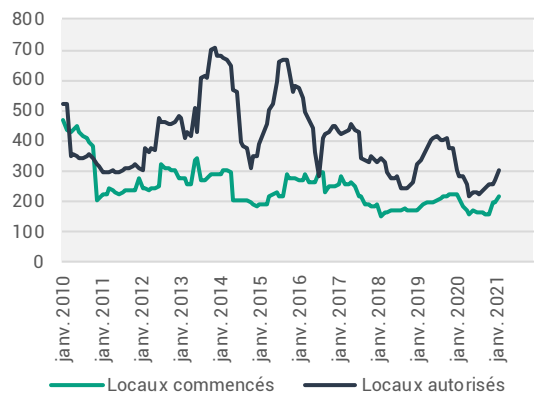
Pour la région :	12 mois	3 mois
Logements commencés	-9,4%	-18,3%
Logements autorisés	-16,7%	-11,7%

>> **Locaux** : quelles sont les surfaces de plancher mises en chantier et autorisées ?

Unité : surface de plancher en milliers de m² en cumul sur 12 mois glissants; données en date de prise en compte

Construction neuve de locaux en milliers de m ²	À fin février 2021		
	Cumul sur 12 mois	Évol. sur 12 mois	Évol. sur 3 mois
Locaux commencés	215	1,6%	141,9%
Bâtiments agricoles	76	+27,8%	+414,5%
Secteur privé non agricole	106	-10,9%	+30,2%
dont locaux industriels	14	-46,3%	+307,3%
dont commerces	38	+48,1%	+24,7%
dont bureaux	11	-2,5%	+52,3%
dont entrepôts	25	-43,8%	-14,4%
dont autres locaux	19	+53,5%	+102,9%
Secteur public	33	-0,6%	+101,6%
Locaux autorisés	304	6,4%	108,1%
Bâtiments agricoles	124	+39,6%	+182,7%
Secteur privé non agricole	131	-15,1%	+59,3%
dont locaux industriels	22	+46,3%	+123,2%
dont commerces	25	-43,5%	-38,3%
dont bureaux	22	+54,8%	+308,8%
dont entrepôts	37	-33,6%	+102,4%
dont autres locaux	24	+0,7%	+11,7%
Secteur public	49	+15,3%	+78,4%

Source : traitement CERC NA, SDES-MTE



Pour la région :	12 mois	3 mois
Locaux commencés	-22,6%	-19,5%
Locaux autorisés	-17,3%	-13,0%



Téléchargez la liste des projets de construction en Nouvelle-Aquitaine.

CONTACTS :

Téléphone : 05.47.47.62.43 / bordeaux@cerc-na.fr
Téléphone : 05.55.11.21.50 / limoges@cerc-na.fr

>> BÉTON PRÊT À L'EMPLOI : quel est le niveau des livraisons sur les chantiers ?

Béton prêt à l'emploi	À fin nov. 2020		
	Cumul sur 12 mois	Évol. sur 12 mois	Évol. sur 3 mois
Production en milliers de m ³	275,2	-9,5%	+14,9%

Source : traitement CERC NA, SNBPE, UNICEM

Pour la région :	12 mois	3 mois
Production en m ³	-6,3%	+14,6%

>> EMPLOI : quel recours au travail temporaire et quelles évolutions pour l'emploi salarié ?

Emploi dans la construction	À fin 3e trimestre 2020		
	Moyenne trimestrielle	Évol. sur 12 mois	Évol. sur 3 mois
Nombre de postes salariés	8 669	+4,3%	+4,6%
Nombre d'intérimaires	À fin déc. 2020		
	1 043	-25,9%	-14,8%

Source : traitement CERC NA, INSEE, DARES

Pour la région :	12 mois	3 mois
Postes salariés	+1,7%	+1,8%
Intérimaires (ETP)	-20,1%	-9,4%

>> DEMANDEURS D'EMPLOI : quelles tendances sur le marché du travail ?

Demandeurs d'emploi en fin de mois catégorie A	À fin du 4e trimestre 2020		
	Moyenne trimestrielle	T/T-4	Poids construction
Construction	1 252	+4,3%	+5,6%
Ensemble des secteurs	22 314	+8,1%	

Source : traitement CERC NA, INSEE

Pour la région :	12 mois
DEFM Catégorie A	+4,0%

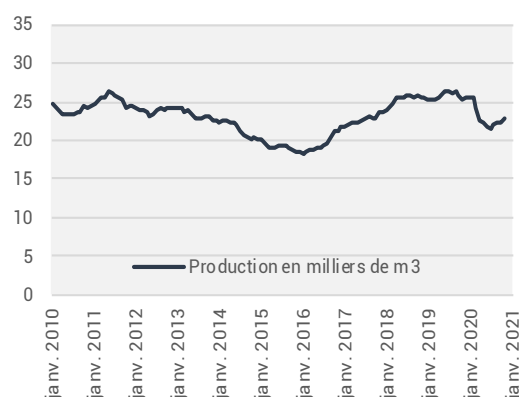
>> DÉFAILLANCES : quelles difficultés financières pour les entreprises ?

Défaillances d'entreprises	À fin du 4e trimestre 2020		
	Cumul sur 12 mois	Évol. sur 12 mois	Évol. sur 3 mois
Nombre de défaillances	23	-54,0%	-45,5%
Effectifs salariés concernés	73	-30,5%	-62,5%

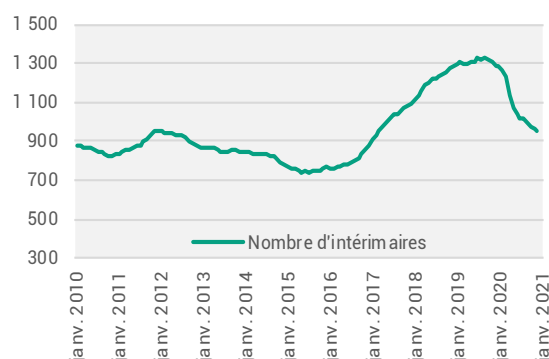
Source : traitement CERC NA, Banque de France

Pour la région :	12 mois	3 mois
Salariés des entreprises	-31,5%	-1,5%

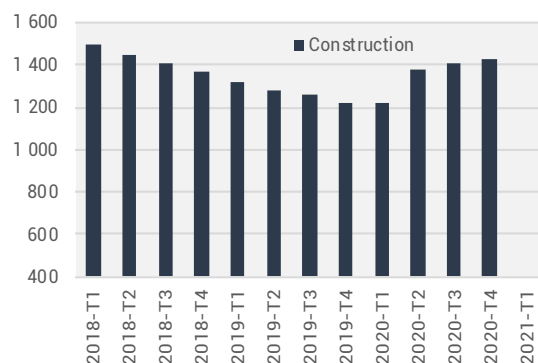
Unité : production de béton prêt à l'emploi en millier de m³ en cumul sur 12 mois glissants



Unité : nombre d'intérimaires en équivalent temps-plein en moyenne sur 12 mois glissants



Unité : nombre de demandeurs d'emploi fin de mois cat. A en moyenne trimestrielle



Unité : nombre de défaillances et salariés concernés en moyenne trimestrielle

