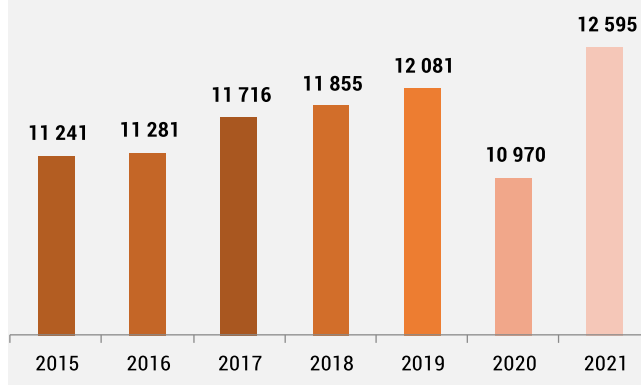


Près de 13 milliards d'€ de chiffre d'affaires

12,6 milliards d'€ de chiffre d'affaires

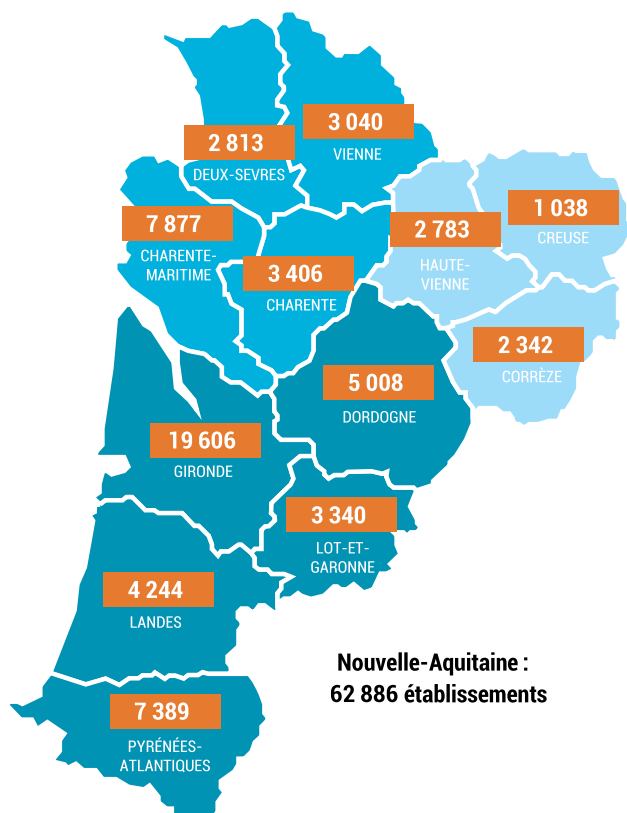
62 886 établissements dont 92% ont 5 salariés ou moins

**Chiffre d'affaires du Bâtiment**  
Unité : millions d'euros



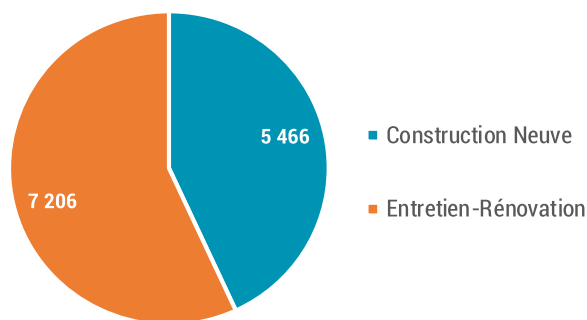
Source : CERC Nouvelle-Aquitaine

**Répartition du nombre d'établissements selon les départements**  
au 31/12/2020



Source : traitement CERC, INSEE, SIRENE au 31/12/2020

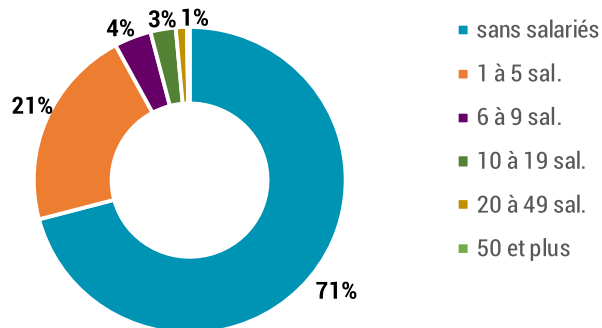
**Répartition du chiffre d'affaires**  
Unité : % du total



Source : CERC Nouvelle-Aquitaine

31 867 établissements sont des entreprises individuelles (y compris micro-entrepreneurs)

**Répartition par taille d'établissement**



Source : traitement CERC, INSEE, SIRENE au 31/12/2020

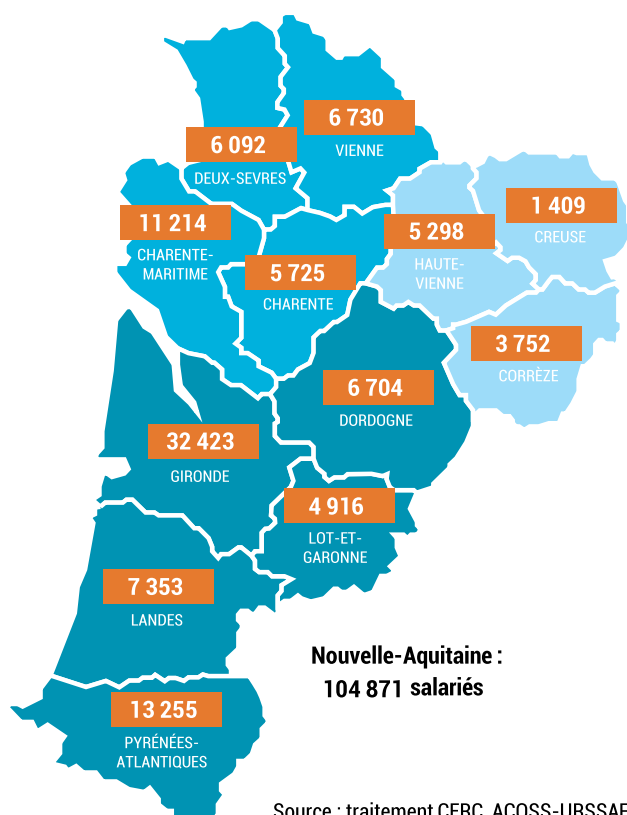
|                        | Nombre d'établissements | Part en % |
|------------------------|-------------------------|-----------|
| Gros œuvre             | 14 736                  | 23%       |
| Second œuvre technique | 21 716                  | 35%       |
| Aménagement, finitions | 26 434                  | 42%       |

Source : traitement CERC, INSEE, SIRENE au 31/12/2020

### Plus de 160 000 actifs dans le Bâtiment

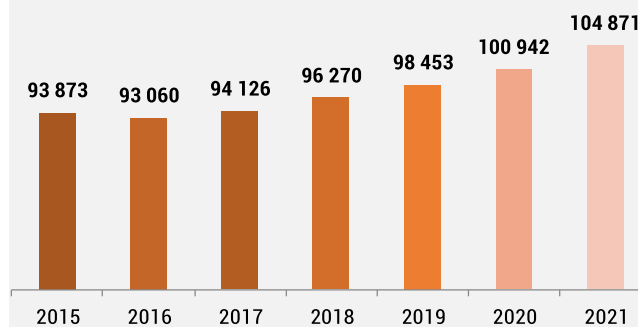
104 871 emplois salariés auxquels s'ajoutent 49 772 emplois non salariés et 11 767 intérimaires en équivalent temps plein

Répartition du nombre de salariés selon les départements au 31/12/2021



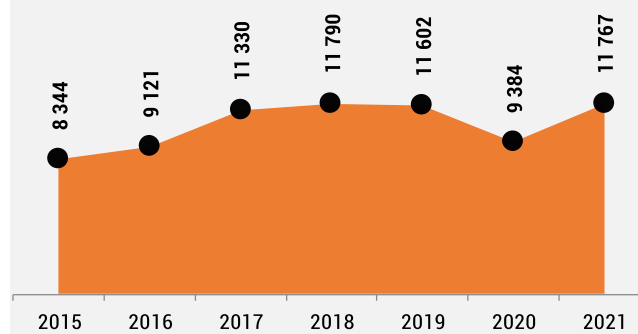
Effectifs salariés du secteur Bâtiment

Unité : nombre de salariés au 31/12



Effectifs intérimaires du secteur Bâtiment

Unité : nombre d'intérimaires en équivalent temps-plein



### Répartition des salariés des entreprises de Bâtiment selon les métiers

