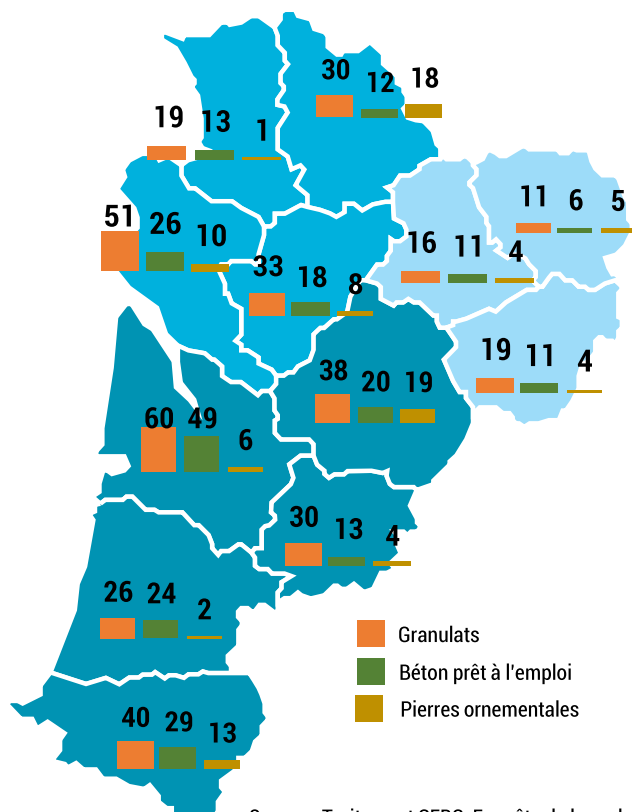


0,95 milliard d'€ de chiffre d'affaires

311 entreprises regroupant
699 sites de production

- * Granulats : 373 sites
- * Béton prêt à l'emploi : 232 sites
- * Pierres ornementales : 94 sites (pierres, marbres, granit)

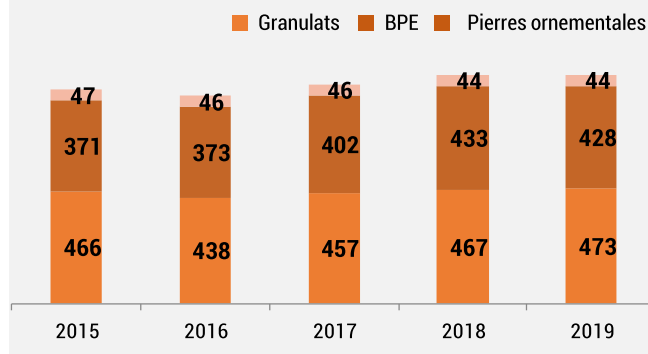
Répartition de sites de production selon les départements
Données 2019



Source : Traitement CERC, Enquête de branche UNICEM

Chiffre d'affaires de l'Industrie des carrières et des matériaux de construction

Unité : millions d'euros



Périmètre : granulats, béton prêt à l'emploi, pierres de construction et ornementales

Source : traitement CERC, UNICEM

41,4 millions de tonnes*
de granulats produits

4,3 millions de m³* de béton prêt à l'emploi

* Données 2021

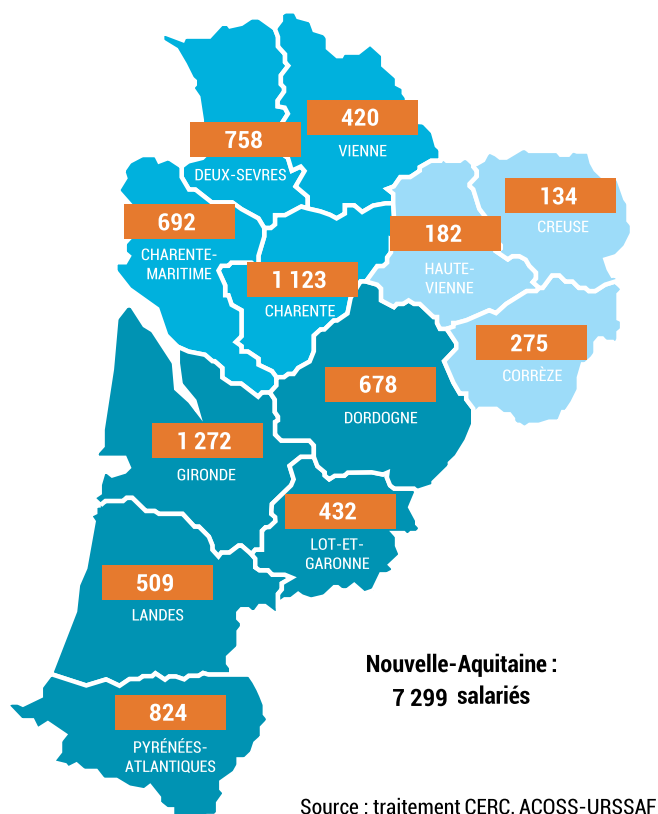
Répartition du nombre d'établissements selon le code d'activité

Code d'activité	Nombre d'établissements
Extraction de pierres ornementales et de construction, calcaire industriel, gypse, craie et ardoise	120
Exploitation de gravières et sablières, extraction d'argiles et de kaolin	311
Fabrication de béton prêt à l'emploi	227
Fabrication de mortiers et bétons secs	5
Fabrication d'éléments en béton pour la construction	129
Fabrication d'autres ouvrages en béton, en ciment ou en plâtre	55
Fabrication d'éléments en plâtre pour la construction	4
Fabrication d'ouvrages en fibre-ciment	1
Fabrication de chaux et plâtre	9
Fabrication de ciment	8
Fabrication de briques, tuiles et produits de construction, en terre cuite	34
Taille, façonnage et finissage de pierres	475

Source : traitement CERC, INSEE, SIRENE au 31/12/2020

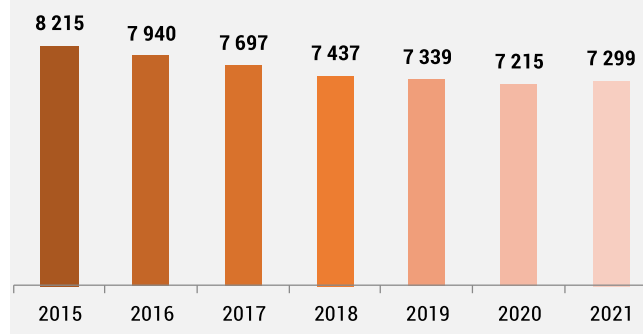
8 152 emplois salariés et intérimaires

Répartition du nombre de salariés selon les départements * au 31/12/2020



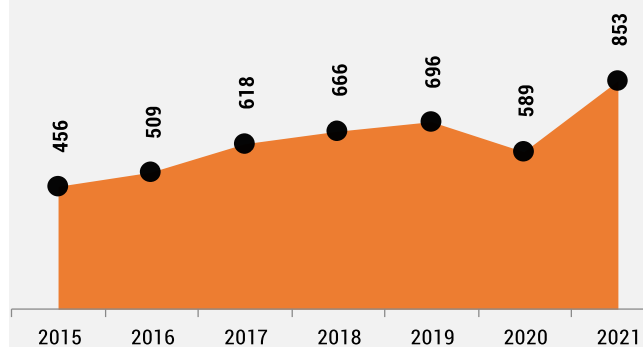
* Périmètre code NAF : 0811Z; 0812Z; 2332Z; 2351Z; 2352Z; 2361Z; 2362Z; 2363Z; 2364Z; 2365Z; 2369Z; 2370Z

Effectifs salariés dans l'industrie des Carrières et des Matériaux
Unité : nombre de salariés au 31/12



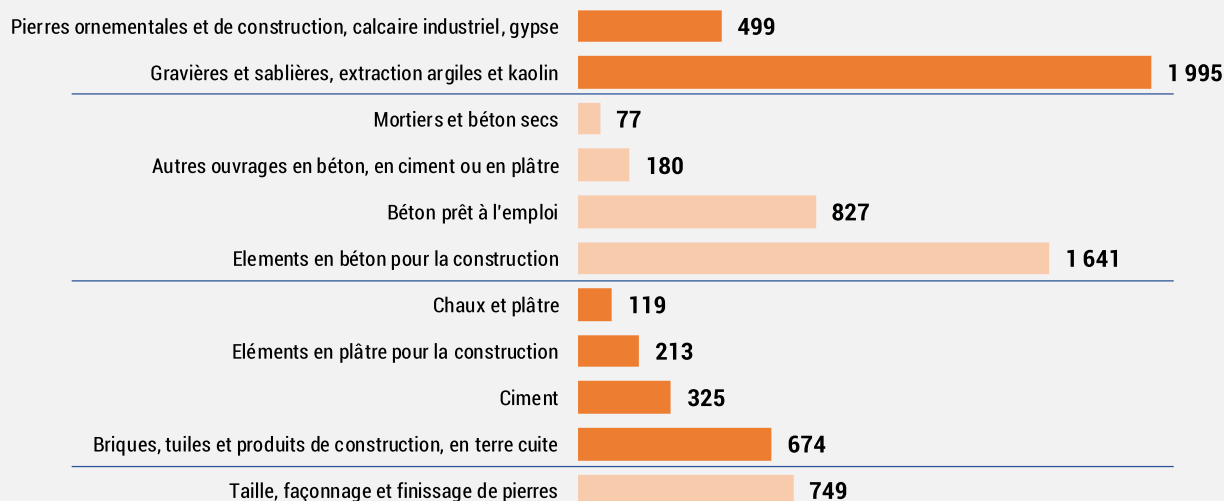
Source : traitement CERC, ACOSS-URSSAF

Effectifs intérimaires dans l'industrie des Carrières et des Matériaux
Unité : nombre d'intérimaires en équivalent temps-plein



Source : traitement CERC, DARES en nombre d'ETP (équivalent temps plein)

Répartition des salariés selon le code d'activité des entreprises (NAF)



Source : traitement CERC, ACOSS-URSSAF au 31/12/2021