

Un chiffre d'affaires de près de 4 milliards d'€

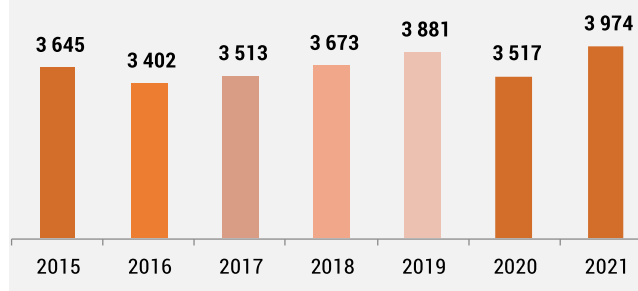
4,0 milliards d'€ de chiffre d'affaires
soit 2,0% du PIB régional

896 entreprises adhérentes à la Caisse
des congés payés des Travaux Publics

5 424 établissements référencés sous
un code NAF « Travaux Publics »

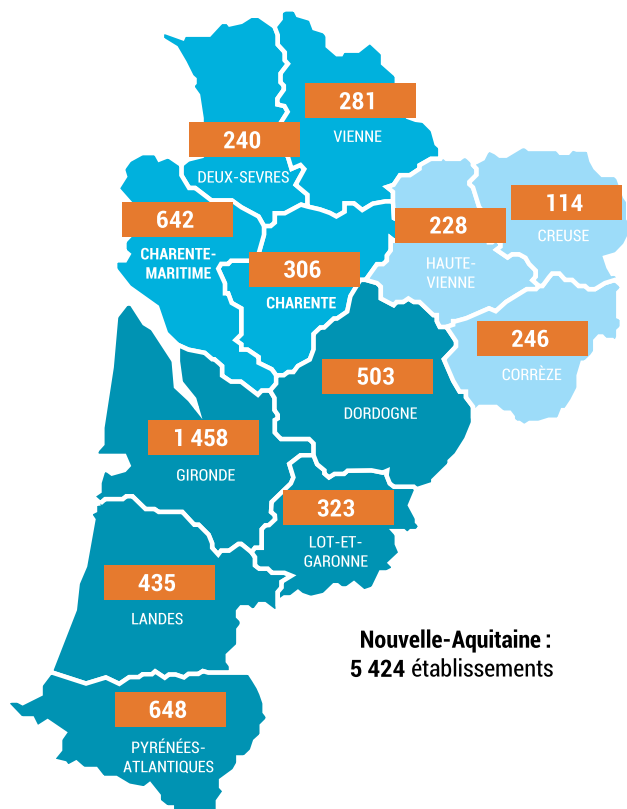
Chiffre d'affaires des Travaux Publics

Unité : millions d'euros



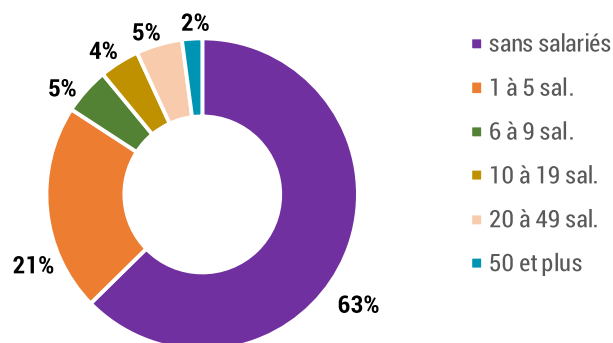
Source : FRTP Nouvelle-Aquitaine

Répartition du nombre d'établissements selon les départements au 31/12/2020



Source : traitement CERC, INSEE, SIRENE au 31/12/2020

Répartition par taille d'établissement



Source : traitement CERC, INSEE, SIRENE au 31/12/2020

Répartition de l'activité selon les spécialités

Spécialité	Chiffres d'affaires (M€)	Poids en %
Travaux routiers	1 582	40%
Terrassements	610,7	15%
Travaux électriques	655,3	16%
Travaux de canalisation	535,6	13%
Ouvrages d'art	295,9	7%
Fondations spéciales	88,8	2%
Travaux de voies ferrées	68,3	2%
Autres*	138	3%

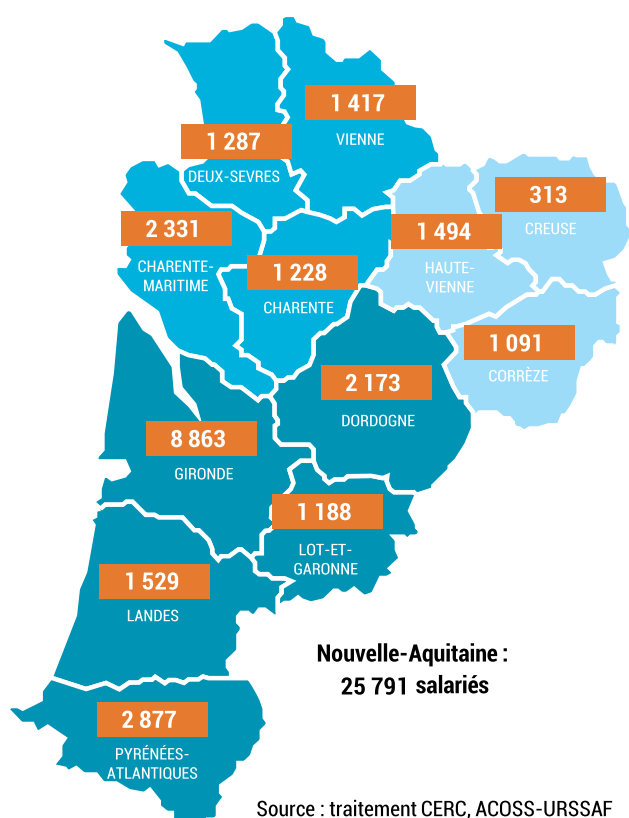
* Travaux souterrains, maritimes et fluviaux, génie agricole et de la filière eau-environnement

Source : FRTP Nouvelle-Aquitaine

Plus de 32 000 actifs dans les Travaux Publics

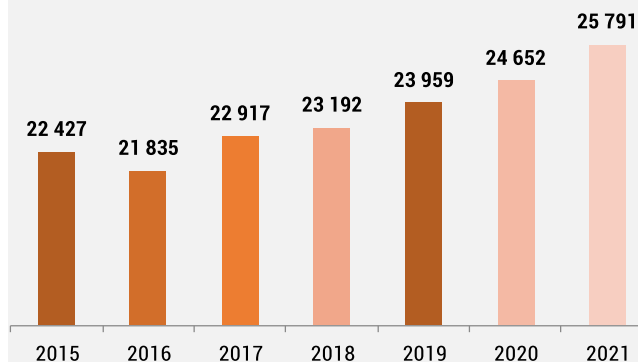
25 791 emplois salariés auxquels s'ajoutent 3 301 emplois non salariés et 3 707 intérimaires en équivalent temps plein

Répartition du nombre de salariés selon les départements au 31/12/2021



Effectifs salariés des Travaux Publics

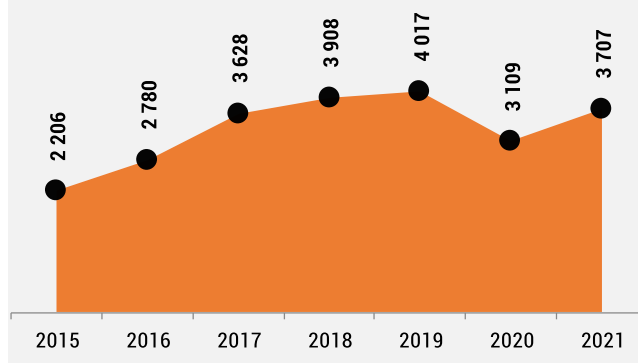
Unité : nombre de salariés au 31/12



Source : traitement CERC, ACOSS-URSSAF

Effectifs intérimaires des Travaux Publics

Unité : nombre d'intérimaires en équivalent temps-plein



Source : traitement CERC, DARES en nombre d'ETP (équivalent temps plein)

Répartition des salariés des entreprises de Travaux Publics selon les domaines de métier

