



Situation conjoncturelle à fin nov. 2020

CORRÈZE

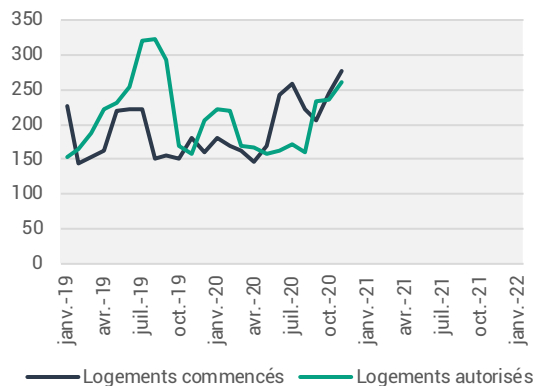
Un tableau de bord mensuel de suivi des mesures de soutien dans le cadre du plan de relance complète ce tableau sur www.cerc-na.fr

>> **Logements** : quelles tendances pour les ouvertures de chantier et permis de construire ?

Unité : nombre de logements en cumul sur 3 mois glissants données en date réelle estimée

Construction neuve de logements en nombre de logements	À fin novembre 2020		
	Cumul sur 12 mois	Évol. sur 12 mois	Évol. sur 3 mois
Logements commencés	836	+20,1%	+53,9%
dont individuels purs	434	-13,0%	-9,8%
dont individuels groupés	125	+111,9%	+407,7%
dont collectifs (y.c. résidences)	277	+100,7%	+241,7%
Logements autorisés	798	-8,8%	+66,2%
dont individuels purs	478	-17,3%	+3,0%
dont individuels groupés	129	+115,0%	+144,4%
dont collectifs (y.c. résidences)	191	-19,4%	+1850,0%

Source : traitement CERC NA, SDES-MTE

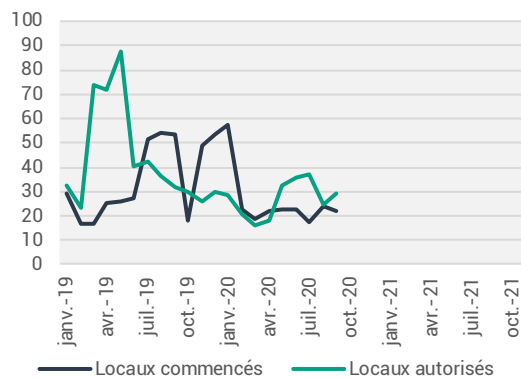


Pour la région :	12 mois	3 mois
Logements commencés	+3,1%	+3,5%
Logements autorisés	-10,7%	+6,3%

>> **Locaux** : quelles sont les surfaces de plancher mises en chantier et autorisées ?

Unité : surface de plancher en milliers de m² en cumul sur 3 mois glissants; données en date de prise en compte

Construction neuve de locaux en milliers de m ²	À fin novembre 2020		
	Cumul sur 12 mois	Évol. sur 12 mois	Évol. sur 3 mois
Locaux commencés	117	-10,3%	-59,1%
Bâtiments agricoles	78	+126,5%	+32,7%
Secteur privé non agricole	32	-62,4%	-72,6%
dont locaux industriels	9	-32,7%	+156,5%
dont commerces	8	-26,3%	-51,9%
dont bureaux	5	-48,1%	-63,5%
dont entrepôts	6	-84,0%	-91,2%
dont autres locaux	3	-73,5%	+155,7%
Secteur public	7	-37,9%	-56,0%
Locaux autorisés	111	-38,9%	-8,2%
Bâtiments agricoles	47	-56,4%	-8,1%
Secteur privé non agricole	54	-13,3%	-12,6%
dont locaux industriels	13	-38,6%	+18,2%
dont commerces	13	+13,4%	-14,0%
dont bureaux	7	-43,3%	-51,5%
dont entrepôts	12	+20,9%	-31,3%
dont autres locaux	9	+22,1%	-29,5%
Secteur public	11	-15,3%	+29,0%



Pour la région :	12 mois	3 mois
Locaux commencés	-19,9%	-11,8%
Locaux autorisés	-16,8%	-0,1%

CONTACTS :

Téléphone : 05.47.47.62.43 / bordeaux@cerc-na.fr
Téléphone : 05.55.11.21.50 / limoges@cerc-na.fr

>> BÉTON PRÊT À L'EMPLOI : quel est le niveau des livraisons sur les chantiers ?

Béton prêt à l'emploi	À fin oct. 2020		
	Cumul sur 12 mois	Évol. sur 12 mois	Évol. sur 3 mois
Production en milliers de m ³	125,3	+2,0%	-0,1%

Source : traitement CERC NA, SNBPE, UNICEM

Pour la région :	12 mois	3 mois
Production en m ³	-10,5%	+11,5%

>> EMPLOI : quel recours au travail temporaire et quelles évolutions pour l'emploi salarié ?

Emploi dans la construction	À fin 3e trimestre 2020		
	Moyenne trimestrielle	Évol. sur 12 mois	Évol. sur 3 mois
Nombre de postes salariés	4 854	+0,0%	+0,8%
	À fin sept. 2020		
Nombre d'intérimaires	405	-18,0%	-8,0%

Source : traitement CERC NA, INSEE, DARES

Pour la région :	12 mois	3 mois
Postes salariés	+1,7%	+1,8%
Intérimaires (ETP)	-18,8%	-6,2%

>> DEMANDEURS D'EMPLOI : quelles tendances sur le marché du travail ?

Demandeurs d'emploi en fin de mois catégorie A	À fin du 3e trimestre 2020		
	Moyenne trimestrielle	T/T-4	Poids construction
Construction	615	+2,5%	+6,0%
Ensemble des secteurs	10 211	+8,1%	

Source : traitement CERC NA, INSEE

Pour la région :	12 mois
DEFM Catégorie A	+9,3%

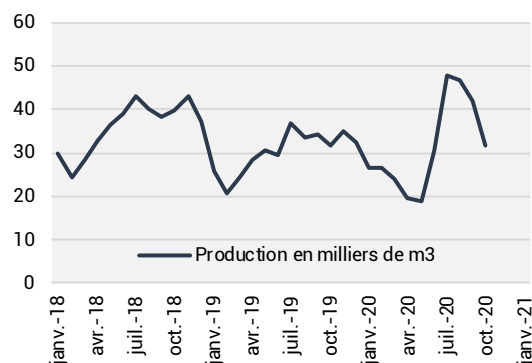
>> DÉFAILLANCES : quelles difficultés financières pour les entreprises ?

Défaillances d'entreprises	À fin du 3e trimestre 2020		
	Cumul sur 12 mois	Évol. sur 12 mois	Évol. sur 3 mois
Nombre de défaillances	23	-45,2%	-66,7%
Effectifs salariés concernés	40	-70,8%	-91,7%

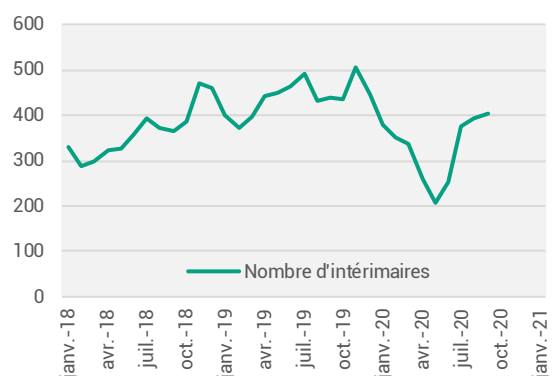
Source : traitement CERC NA, Banque de France

Pour la région :	12 mois	3 mois
Salariés des entreprises	-46,2%	-40,9%

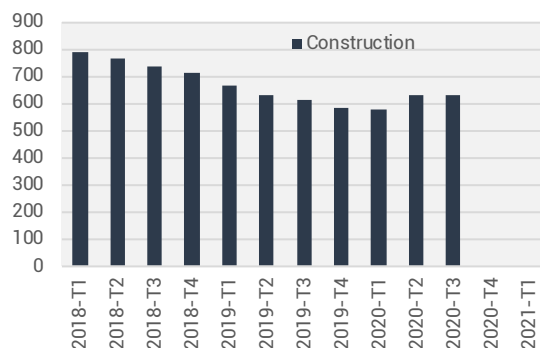
Unité : production de béton prêt à l'emploi en millier de m³ en cumul sur trois mois glissants



Unité : nombre d'intérimaires en équivalent temps-plein en moyenne sur 3 mois glissants



Unité : nombre de demandeurs d'emploi fin de mois cat. A en moyenne trimestrielle



Unité : nombre de défaillances et salariés concernés en moyenne trimestrielle

